



ყოველდღიური ეკონომიკური დაიჯესტი

30 აგვისტო, 2010

მთავარი თემები

- გერმანიის რეკონსტრუქციისა და განვითარების ბანკი საქართველოში ჰიდრო ელექტროსადგურების განვითარებას შეუწყობს ხელს
- 2010 წლის 30 აგვისტოს, საქართველოს ეკონომიკისა და მდგრადი განვითარების სამინისტროში სახელმწიფო საკუთრებაში არსებული 9 ობიექტის აუქციონის წესით გაყიდვა იგეგმება

სიახლეები

ინფრასტრუქტურა

გერმანიის რეკონსტრუქციისა და განვითარების ბანკი საქართველოში ჰიდრო ელექტროსადგურების განვითარებას შეუწყობს ხელს.

პროექტი სამწლიანია და ითვალისწინებს სასოფლო განვითარებისა და ენერჯოუსაფრთხოების ამალგებისათვის მცირე ჰიდრო ელექტროსადგურების განვითარების ხელშეწყობას სუფთა განვითარების მექანიზმის (Clean Development Mechanism) პროგრამული საქმიანობის საშუალებით.

პროექტს “ენერჯოეფექტურობის ცენტრი საქართველო” ნორვეგიელ პარტნიორებთან “Norsk Energy” და “Gaudal Konsult”-თან ერთად ახორციელებს.

პრივატიზაცია

2010 წლის 30 აგვისტოს, საქართველოს ეკონომიკისა და მდგრადი განვითარების სამინისტროში სახელმწიფო საკუთრებაში არსებული 9 ობიექტის აუქციონის წესით გაყიდვა იგეგმება. გასაყიდი ობიექტებია:

- ⇒ ქ. თბილისი, კახეთის გზატკეცილი №36ბ-ში მდებარე 17 646 კვ.მ. მიწის ფართობი და მასზე განთავსებული შენობა-ნაგებობება (დანგრეული, პირობებიანი), საწყისი ფასით - 25 000 აშშ დოლარი;
- ⇒ ქ. გარდაბანი, სოფელ გაჩიანში მდებარე შენობა-ნაგებობები (საერთო ფართი 2403.79 კვ.მ.) და მათზე დამაგრებული 22928 კვ.მ. მიწის ნაკვეთი (პირობებიანი), საწყისი ფასით - 5 000 აშშ დოლარი;
- ⇒ ქ. თბილისი, თვალჭრელიძის III შესახვევი №2-ში, მდებარე შენობა-ნაგებობა (№1

საკონტაქტო პირები:

ლალი ლოლბერიძე

ეკონომიკური ანალიზისა და პოლიტიკის დეპარტამენტის უფროსი
lalig@economy.ge

თეა ლოლაძე

სამწარმოო საქმიანობაზე რეგულირების განყოფილების უფროსი
გაველუნის შეფასების სამმართველოს უფროსი
(+99599) 99 10 40
tealoladze@economy.ge



- საერთო ფართით 515.9 კვ.მ., №2 საერთო ფართით 419 კვ.მ., №5 საერთო ფართით 13.7 კვ.მ., ასევე ნაგებობები №3, №4, №6 (რეზერვუარი) და მათზე დამაგრებული 10106 კვ.მ. მიწის ნაკვეთი (პირობებიანი), საწყისი ფასით - 11 000 აშშ დოლარი;
- ⇒ ქ. მცხეთაში, ფარნავაზის ქ. №1-ში მდებარე შენობა-ნაგებობები (№1-საერთო ფართი 340.93 კვ.მ; №2-საერთო ფართი 398.81 კვ.მ; №3-საერთო ფართი 249.97 კვ.მ.) და მათზე დამაგრებული 1615 კვ.მ. მიწის ნაკვეთი (პირობებიანი), საწყისი ფასით - 10 000 აშშ დოლარი;
- ⇒ ქ. გორში, დავით აღმაშენებლის ქ. №42-ში მდებარე შენობა-ნაგებობი (ლიტ "ა" - საერთო ფართით - 1338.60 კვ.მ. ლიტ "ბ" - საერთო ფართით 104.5 კვ.მ.) და მასზე დამაგრებული 1375 კვ.მ. მიწის ნაკვეთი (პირობებიანი), საწყისი ფასით - 10 000 აშშ დოლარი;
- ⇒ ქ. თბილისი, ნუცუბიძის ფერდობი, II მიკრო/რაიონი, III კვარტალი, №4 კორპუსის მიმდებარედ არსებული შენობა-ნაგებობა №1 (საერთო ფართი 117.60 კვ.მ.) და მასზე დამაგრებული 142 კვ.მ. მიწის ნაკვეთი, საწყისი ფასით - 16 000 აშშ დოლარი;
- ⇒ ქ. თბილისი, მუშტაიდის პარკის მიმდებარედ არსებული შენობა-ნაგებობები (№1, №2) და მათზე დამაგრებული 840 კვ.მ. მიწის ნაკვეთი, საწყისი ფასით - 200 000 აშშ დოლარი;
- ⇒ საგარეჯოს რაიონში, სოფელ გიორგიწმინდაში მდებარე შენობა-ნაგებობები (№01 არასაცხოვრებელი გაშენების ფართი 1445,7 კვ.მ; №02 არასაცხოვრებელი - 1445,7 კვ.მ; №03 არასაცხოვრებელი - 1445,7 კვ.მ; №04 არასაცხოვრებელი - 300 კვ.მ., №05 არასაცხოვრებელი - 720) და მათზე დამაგრებული 21686 კვ.მ. მიწის ნაკვეთი, საწყისი ფასით - 56 000 აშშ დოლარი;
- ⇒ წყალტუბო, სოფელ ფარცხანაყანევში მდებარე შენობა-ნაგებობის (არასაცხოვრებელი ფართი - 140.28 კვ.მ.) და მასზე დამაგრებული 537 კვ.მ. მიწის ნაკვეთი (დაუზუსტებელი) (პირობებიანი), საწყისი ფასით - 5 00 აშშ დოლარი.

ახალი საავადმყოფოს მშენებლობა

საქართველოს მთავრობის ჰოსპიტალური სექტორის გეგმის განვითარების ფარგლებში, ქედამი ახალი საავადმყოფო აშენდება.

მრავალპორფილიანი სამედიცინო ცენტრით სარგებლობა ქედის რაიონის მცხოვრებლებს 2011 წლის ბოლოდან შეეძლებათ. ევროპული სტანდარტების კლინიკა, რომელიც 23 პაციენტზე იქნება გათვლილი, თანამედროვე აპარატურით აღიჭურვება და 40-ზე მეტი ადგილობრივი დასაქმდება.

აჭარის რეგიონში, პროგრამით ექვსი სამედიცინო დაწესებულების აშენება იგეგმება.



დღის ეკონომიკური სტატისტიკა

ინდექსები

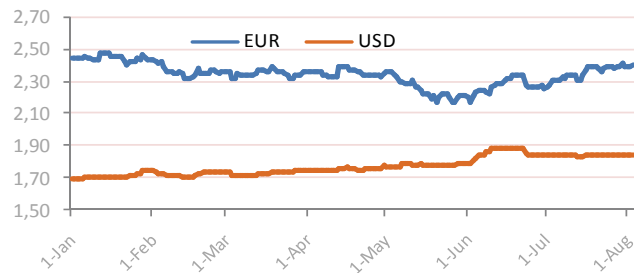
	26.08.10	27.08.10	ცვლილება
NASDAQ	2 114,54	2 125,79	▲ 0,53%
S&P 500	1056,38	1051,00	▼ -0,51%
Dow Jones	10 065,96	10 026,53	▼ -0,39%
Georgia's Eurobond (price)	100,77	100,77	0%
Georgia's Eurobond (yield)	7,167	7,167	0%

წყარო :

Yahoo Finance, Corp YAS

უცხოური ვალუტის კურსები (ლარი)

	USD	EUR
28.08.10	1,8438	2,3451
27.08.10	1,8262	2,3224
26.08.10	1,8283	2,3139
25.08.10	1,8278	2,3041
24.08.10	1,8283	2,3229



წყარო :

საქართველოს ეროვნული ბანკი

მსოფლიო ფასები (ა.შ.შ. დოლარი)

	23.08.10	24.08.10	25.08.10	26.08.10	27.08.10
ნავთობი BRENT (DTD) (1 ბარელი)	74,15	71,92	71,52	72,92	73,29
ოქრო (1 უნცია)	1227,00	1218,00	1237,00	1240,00	1234,50
ვერცხლი (1 უნცია)	17,94	17,88	18,63	19,11	19,03
სპილენძი (1 კგ)	7,206	7,250	7,171	7,067	7,196

წყარო :

MetalPrices.com, LBMA.org.uk, Yahoo Finance

ძირითადი მაკროეკონომიკური მაჩვენებლები

- 2009 წელს (წინასწარი მონაცემები) საქართველოს ნომინალური მთლიანი შიდა პროდუქტი 10 745 მლნ. აშშ დოლარს შეადგენს, მაშინ, როდესაც 2004 წელს 5 125 მლნ. აშშ დოლარს შეადგენდა

	2004	2005	2006	2007	2008	2009*
ნომინალური მშპ (მლნ. ლარი)	9824,3	11620,9	13789,9	16993,8	19074,9	17948,6
მშპ-ს ზრდა	5,9%	9,6%	9,4%	12,3%	2,3%	-3,9%
მშპ ერთ სულ მოსახლეზე (ლარი)	2276,7	2689,1	3133,1	3866,9	4352,9	4092,8

* 2009 წლის მონაცემები წინასწარია

წყარო :

საქართველოს სტატისტიკის ეროვნული სამსახური

საკონტაქტო პირები:

ლალი ლოლბერიძე

ეკონომიკური ანალიზისა და პოლიტიკის
დეპარტამენტის უფროსი
lalig@economy.ge

თეა ლოლაძე

სამეწარმეო საქმიანობაზე რეგულაციების
გავლენის შეფასების სამმართველოს უფროსი
(+99599) 99 10 40
tealoladze@economy.ge

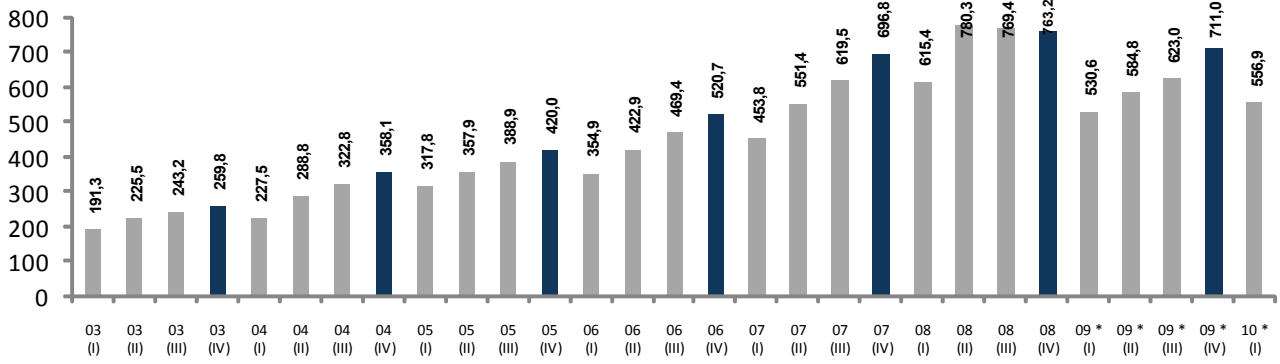


საქართველოს ეკონომიკისა და მდგრადი განვითარების სამინისტრო: www.economy.ge

ყოველდღიური ეკონომიკური დათვლები

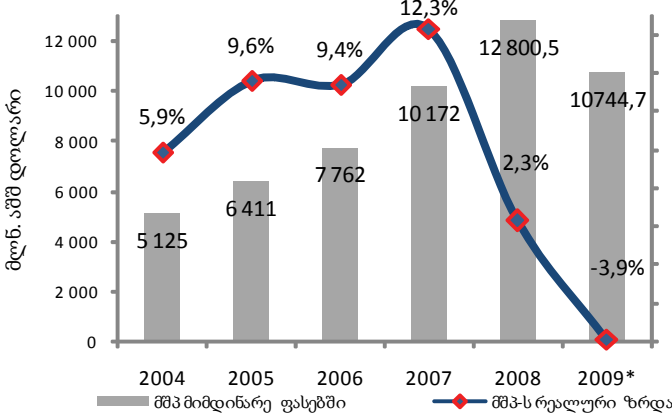
30 აგვისტო, 2010

მშპ ერთ სულ მოსახლეზე (აშშ დოლარი)

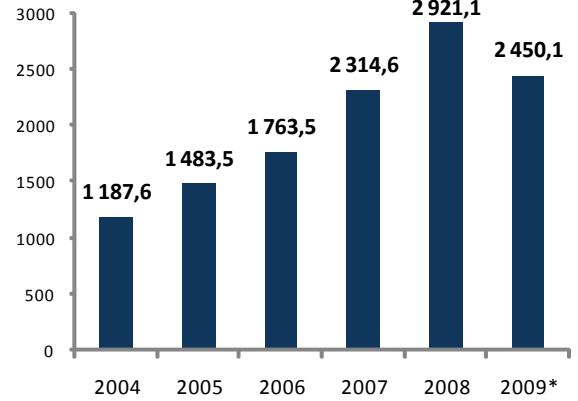


წყარო : საქართველოს სტატისტიკის ეროვნული სამსახური

მშპ მიმდინარე ფასებში და რეალური ზრდა



მშპ ერთ სულ მოსახლეზე (წლიური, აშშ დოლ.)



წყარო : საქართველოს სტატისტიკის ეროვნული სამსახური

შენიშვნა:

2009 წლის და ზუსტებული მონაცემები გამოქვეყნდება 2010 წლის ნოემბრის ბოლოს

სამომხმარებლო ფასების ინდექსი



წყარო : საქართველოს სტატისტიკის ეროვნული სამსახური

საკონტაქტო პირები:

ლალი ლოლადზე

ეკონომიკური ანალიზისა და პოლიტიკის
დეპარტამენტის უფროსი
lalig@economy.ge

თეა ლოლაძე

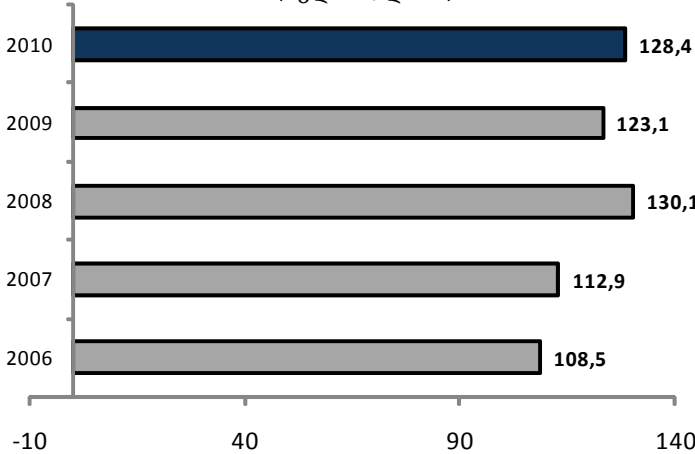
სამეწარმეო საქმიანობაზე რეგულირების
გაველენის შეფასების სამმართველოს უფროსი
(+99599) 99 10 40
tealoladze@economy.ge



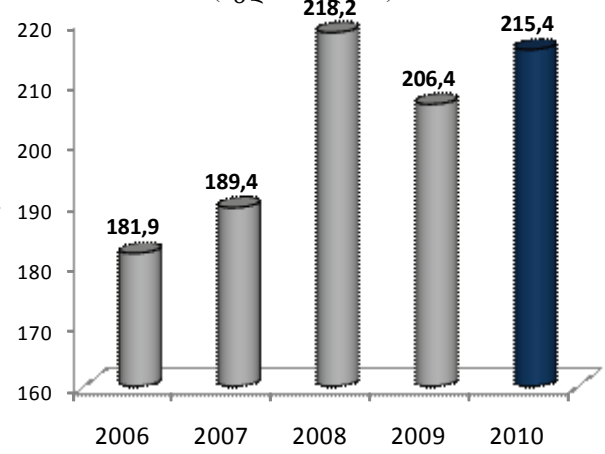
სოციალური სტატისტიკა

	2005	2006	2007	2008	2009
სულ აქტიური მოსახლეობა (სამუშაო ძალა, ათასი კაცი)	2023,9	2021,8	1965,3	1917,8	1991,8
მომუშავე	1744,6	1747,3	1704,3	1601,9	1656,1
დაქირავებული	600,5	603,9	625,4	572,4	596,0
თვითდასაქმებული	1143,3	1141,6	1078,8	1028,5	1059,0
გაურკვეველი	0,8	1,8	0,1	1,1	1,2
უმუშევარი	279,3	274,5	261,0	315,8	335,6
უმუშევრობის დონე (%)	13,8	13,6	13,3	16,5	16,9

შრომის უნარიანი მამაკაცის საარსებო მინიმუმი (ივლისი, ლარი)



საშუალო ოჯახის საარსებო მინიმუმი (ივლისი, ლარი)



	2006	2007	2008	2009	2010*
შრომისუნარიანი მამაკაცი	106,5	118,6	127,9	128,8	128,4
საშუალო მომხმარებელი	94,4	105,0	113,3	114,1	113,7
საშუალო ოჯახი	178,7	198,9	214,6	216,0	215,4

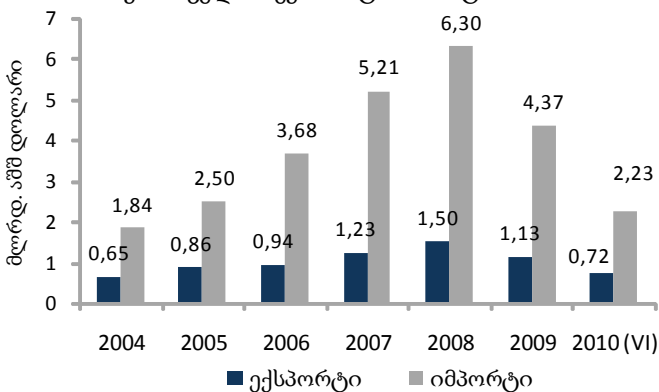
(* ივლისი, ლარებში)

წყარო :

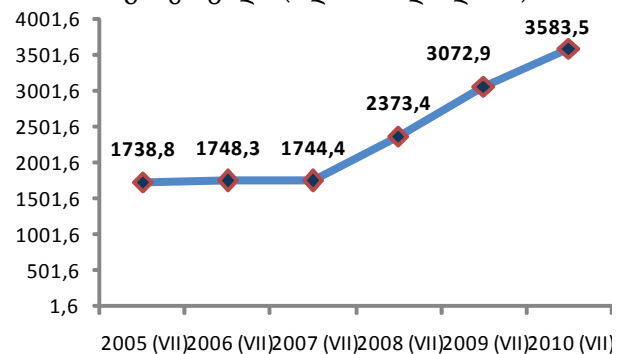
საქართველოს სტატისტიკის ეროვნული სამსახური

საგარეო ეკონომიკური სტატისტიკა

საქართველოს ექსპორტ-იმპორტი



საგარეო ვალი (მლნ. აშშ დოლარი)



საკონტაქტო პირები:

ლალი ლოლადზე

ეკონომიკური ანალიზისა და პოლიტიკის
დეპარტამენტის უფროსი
lalig@economy.ge

თეა ლოლადზე

სამეწარმეო საქმიანობაზე რეგულირების
გაფელის შეფასების სამმართველოს უფროსი
(+99599) 99 10 40
tealoladze@economy.ge

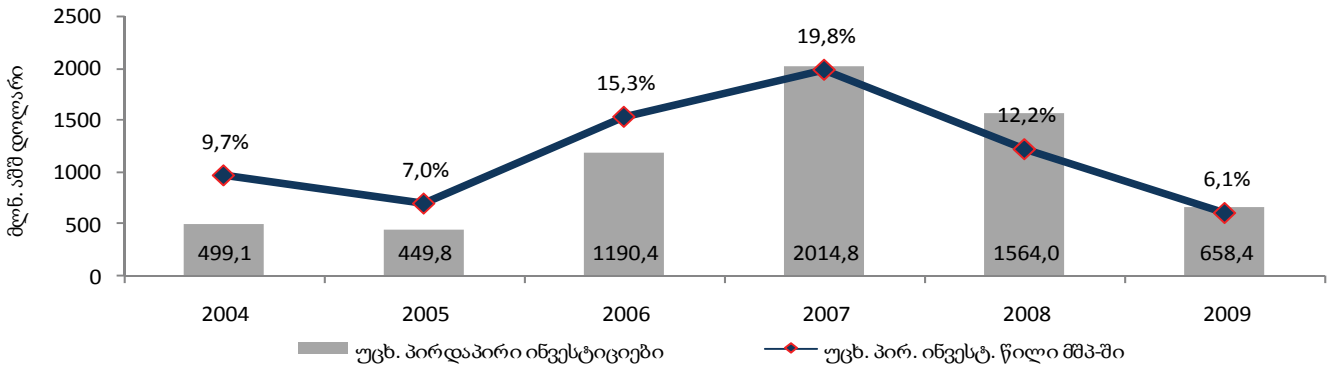


საქართველოს ეკონომიკისა და მდგრადი განვითარების სამინისტრო: www.economy.ge

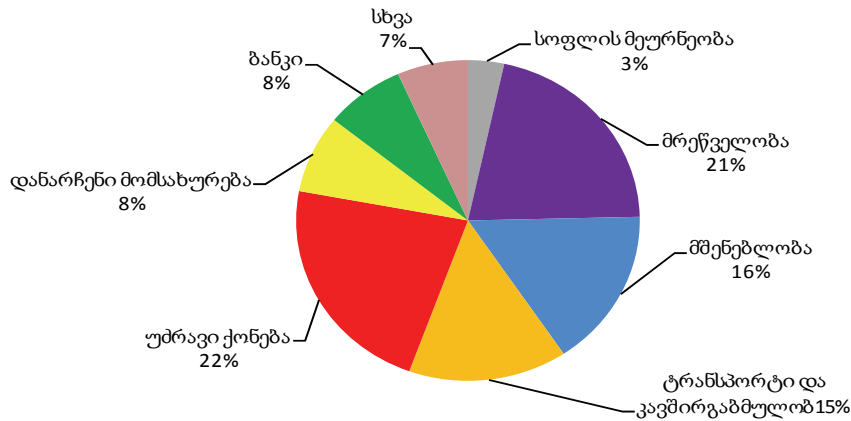
ყოველდღიური ეკონომიკური დაიჯესტი

30 აგვისტო, 2010

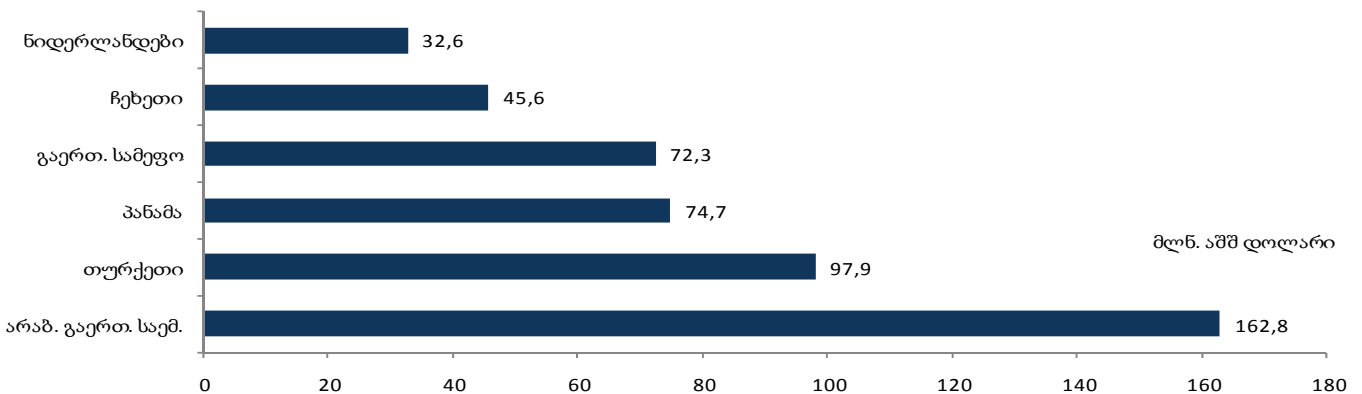
პირდაპირი უცხოური ინვესტიციები



პირდაპირი უცხოური ინვესტიციები სექტორების მიხედვით (2009.%)



უმსხვილესი ინვესტორი ქვეყნები



- 2009 წელს, საქართველოში განხორციელებულმა პირდაპირი უცხოური ინვესტიციების მოცულობამ 658,4 მლნ. აშშ დოლარი შეადგინა

	2006	2007	2008	2009	2010 (6 თვე)
საქონლის რეგისტრირებული ექსპორტი (FOB)	936,0	1232,4	1496,0	1130,6	720,7
საქონლის რეგისტრირებული იმპორტი (CIF)	3677,0	5214,9	6304,6	4369,5	2230,7
საგარეო სავაჭრო ბრუნვა	4613,0	6447,3	7800,0	5500,1	2951,4
პირდაპირი უცხოური ინვესტიციები საქართველოში	1190,4	2014,8	1564,0	658,4	76 **
საქართველოს საგარეო ვალი	1697,5	1790,0	2691,4	3381,5	3464,8

(მლნ. აშშ დოლარი)

** 2010 წლის I კვარტ. მონაცემი წინ.

წყარო : საქართველოს სტატისტიკის ეროვნული სამსახური; ეროვნული საინვესტიციო სააგენტო; საქართველოს ფინანსთა სამინისტრო

საკონტაქტო პირები:

ლალი ლოლბერიძე

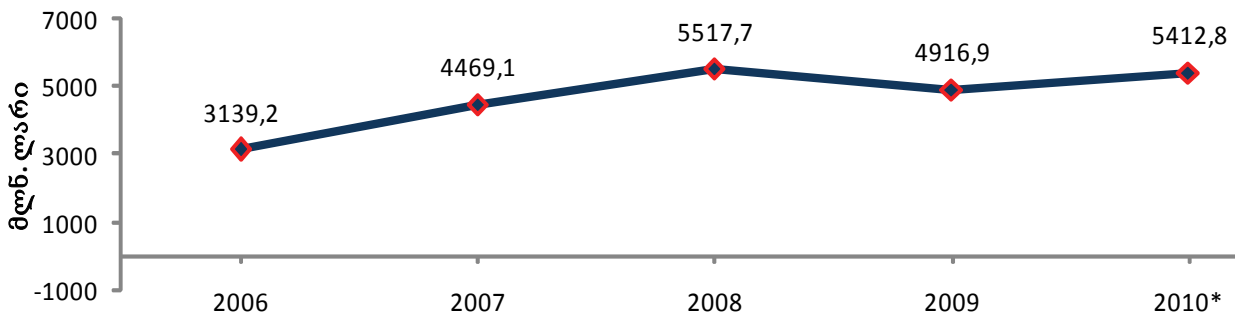
ეკონომიკური ანალიზისა და პოლიტიკის დეპარტამენტის უფროსი
lalig@economy.ge

თეა ლოლაძე

სამეწარმეო საქმიანობაზე რეგულირების განყოფილების უფროსი
(+99599) 99 10 40
tealoladze@economy.ge



სახელმწიფო ბიუჯეტის შემოსავლები



	2006	2007	2008	2009	2010
შემოსავლები	3139,2	4469,1	5517,7	4916,9	5412,8
გადასახადები	2130,3	3010,5	4541,5	4161,7	4532,0
სოციალური შენატანები	502,8	722,0			
გრანტები	167,6	208,7	617,2	387,7	537,8
სხვა შემოსავლები	338,5	527,8	359,0	367,5	343

(მლნ. ლარი)

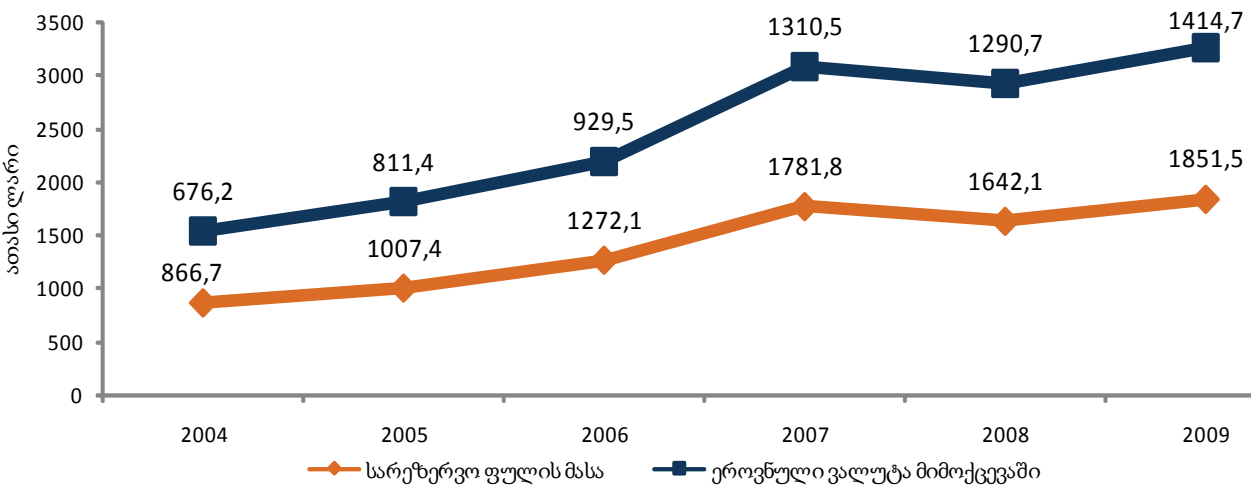
შენიშვნა:

2010 წლის მონაცემები წარმოადგენენ გეგმას

წყარო :

საქართველოს კანონი სახელმწიფო ბიუჯეტის შესახებ

მონეტარული ინდიკატორები



	2004	2005	2006	2007	2008	2009
სარეზერვო ფულის მასა	866,7	1007,4	1272,1	1781,8	1642,1	1851,5
ეროვნული ვალუტა მიმოქცევაში	676,2	811,4	929,5	1310,5	1290,7	1414,7

წყარო :

საქართველოს ეროვნული ბანკი

საკონტაქტო პირები:

ლალი ლოღობერიძე

ეკონომიკური ანალიზისა და პოლიტიკის
დეპარტამენტის უფროსი
lalig@economy.ge

თეა ლოლაძე

სამეწარმეო საქმიანობაზე რეგულირების
გაველენის შეფასების სამმართველოს უფროსი
(+99599) 99 10 40
tealoladze@economy.ge





ყოველდღიური ეკონომიკური დაიჯესტი

საკონტაქტო ინფორმაცია:

ლალი ღოღობერიძე ეკონომიკური ანალიზისა და პოლიტიკის დეპარტამენტის უფროსი	(+99532) 99 11 14	lalig@economy.ge
თეა ლოლაძე სამეწარმეო საქმიანობაზე რეგულირების გავლენის შეფასების სამართველოს უფროსი	(+99599) 99 10 40	tealoladze@economy.ge

სასარგებლო ელექტრონული ბმულები:

საქართველოს ეკონომიკისა და მდგრადი განვითარების სამინისტრო	www.economy.ge
საქართველოს ეროვნული საინვესტიციო სააგენტო	www.investingorgia.org
საქართველოს ტურიზმისა და კურორტების დეპარტამენტი	www.dort.gov.ge
პრივატიზების დეპარტამენტი	www.privatization.ge
საქართველოს სტანდარტების, ტექნიკური რეგლამენტებისა და მეტროლოგიის ეროვნული სააგენტო	www.gnims.caucasus.net
საქართველოს სტატისტიკის ეროვნული სამსახური	www.geostat.ge
საქართველოს ტექნიკური ზედამხედველობის სახელმწიფო ინსპექცია	www.techinspection.ge
საწარმოთა მართვის სააგენტო	www.ema.ge
საქართველოს ეროვნული ბანკი	www.nbg.gov.ge
საქართველოს პარლამენტი	www.parliament.ge
საქართველოს მთავრობა	www.government.gov.ge
საქართველოს გარემოს დაცვისა და ბუნებრივი რესურსების სამინისტრო	www.moe.gov.ge
საქართველოს ენერჯეტიკის სამინისტრო	www.minenergy.gov.ge
საქართველოს სოფლის მეურნეობის სამინისტრო	www.maf.ge
საქართველოს ფინანსთა სამინისტრო	www.mof.ge
საქართველოს პროფილი	www.georgia.gov.ge

საკონტაქტო პირები:

ლალი ღოღობერიძე

ეკონომიკური ანალიზისა და პოლიტიკის
დეპარტამენტის უფროსი
lalig@economy.ge

თეა ლოლაძე

სამეწარმეო საქმიანობაზე რეგულირების
გავლენის შეფასების სამართველოს უფროსი
(+99599) 99 10 40
tealoladze@economy.ge

