

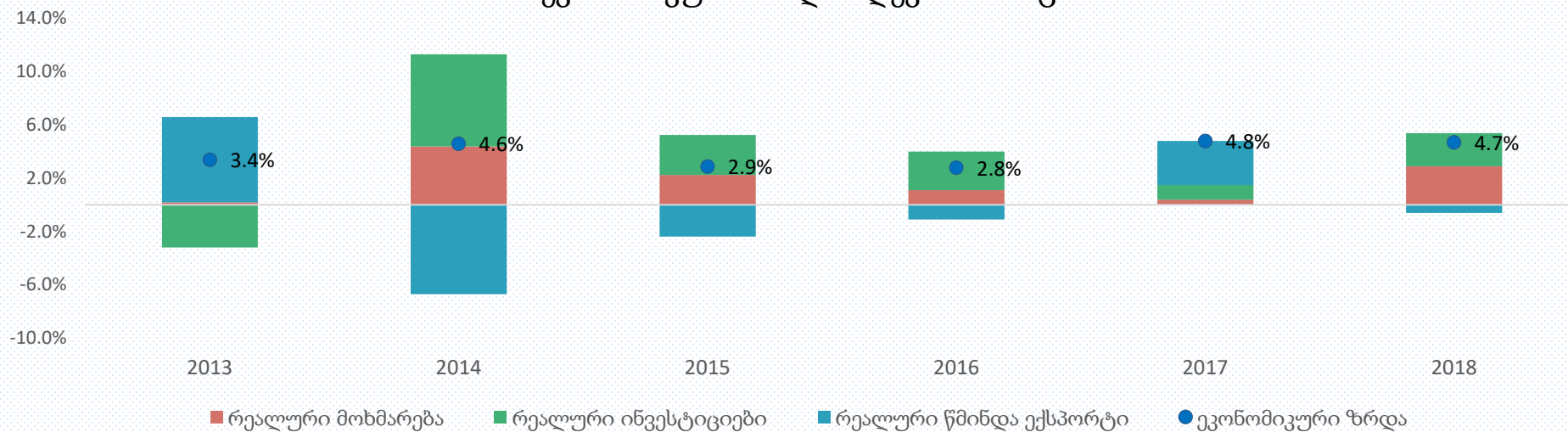


საქართველოს ეკონომიკისა და მდგრადი განვითარების  
სამინისტრო

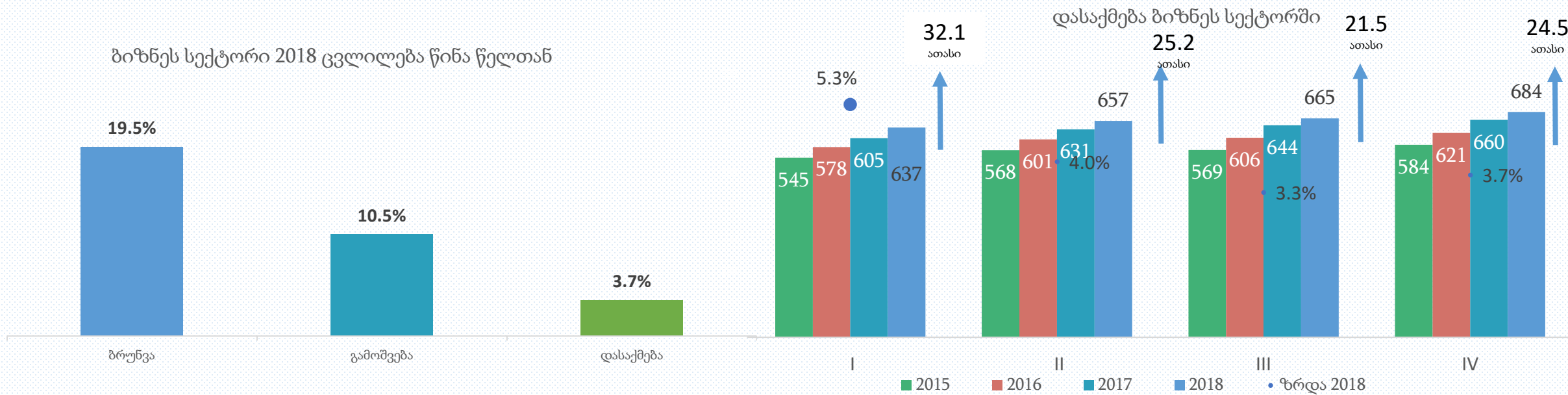


# ეკონომიკური ზრდა

## ეკონომიკური ზრდის დეკომპოზიცია

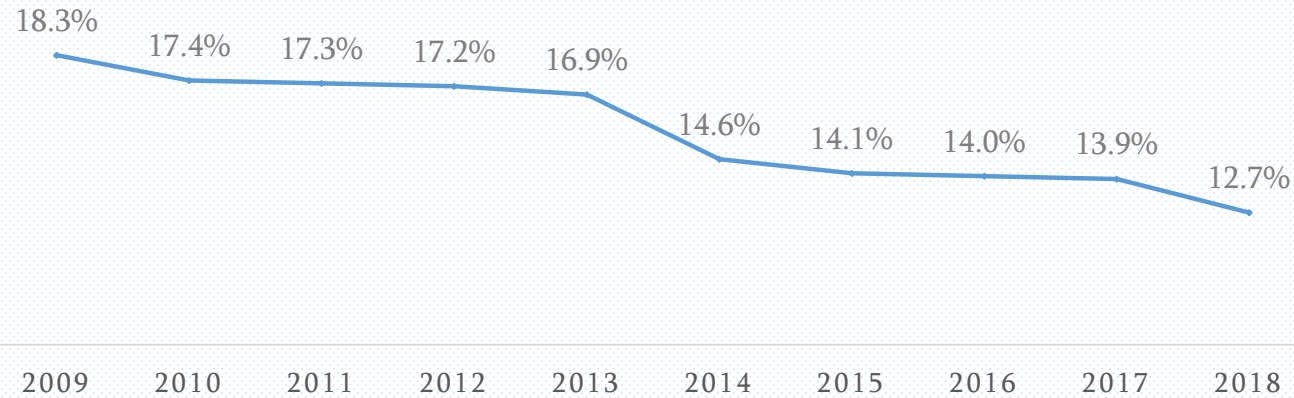


## ბიზნეს სექტორი 2018 ცვლილება წინა წელთან



# დასაქმება და უმუშევრობა

## უმუშევრობის დონე



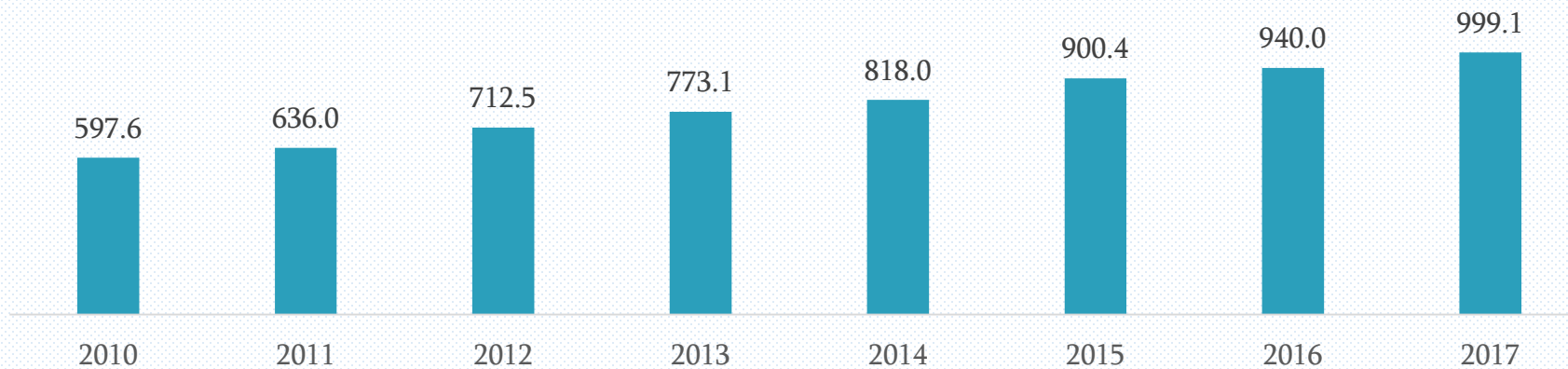
2018

უმუშევრობის ყველაზე დაბალი მაჩვენებელი ბოლო 15 წლის განმავლობაში;

2009-  
2018

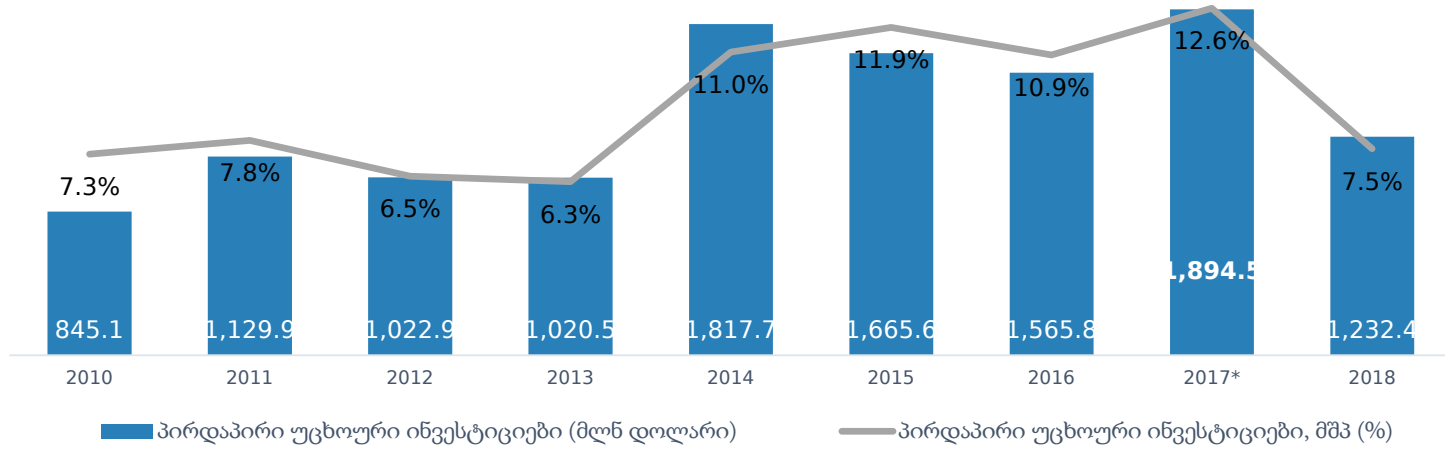
უმუშევრობის დონის სტაბილური შემცირება.

## დაქირავებით დასაქმებულთა ნომინალური ხელფასი

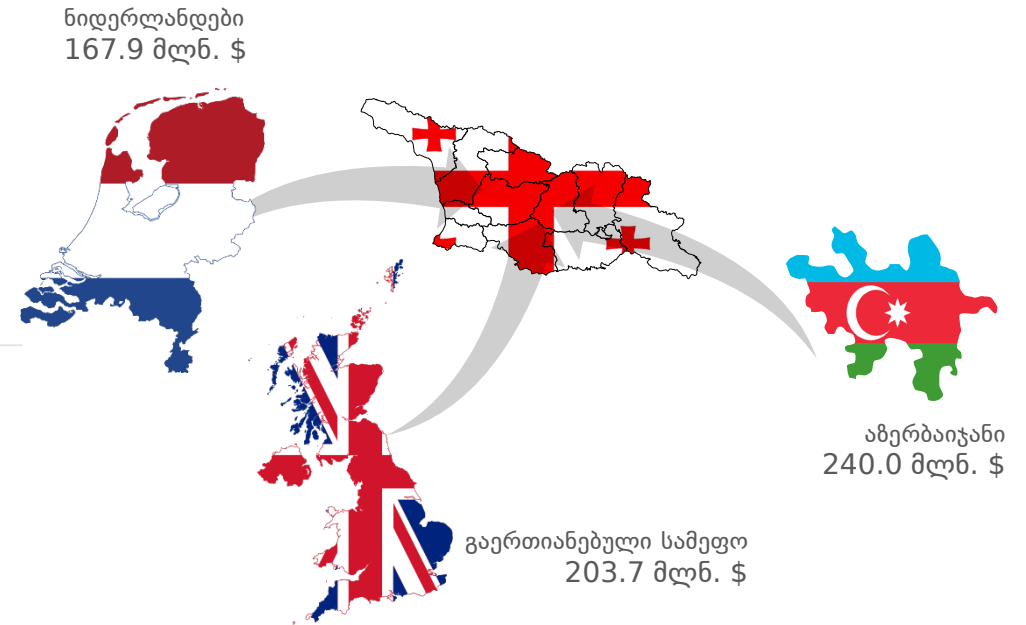


# პირდაპირი უცხოური ინვესტიციები

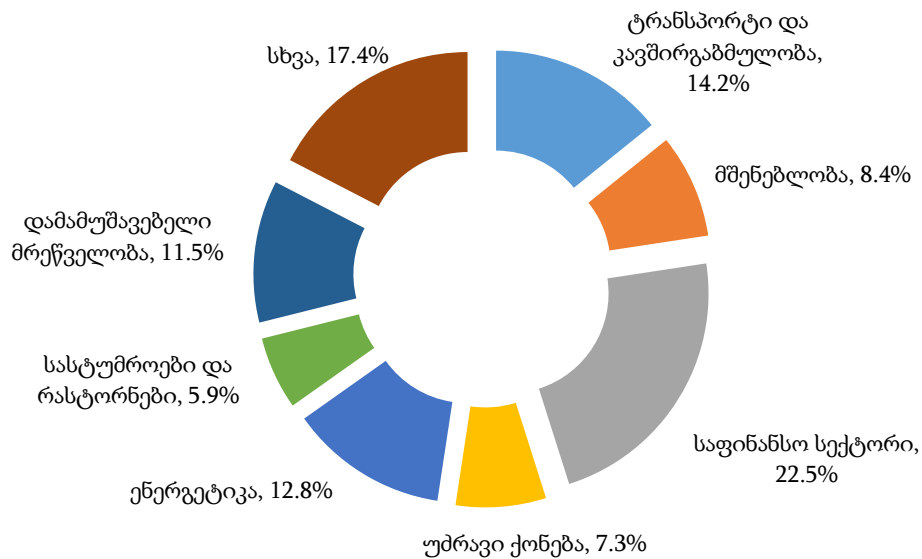
პირდაპირი უცხოური ინვესტიციები



ძირითადი ინვესტორი ქვეყნები 2018\*



პირდაპირი უცხოური ინვესტიციების სტრუქტურა - 2018\*

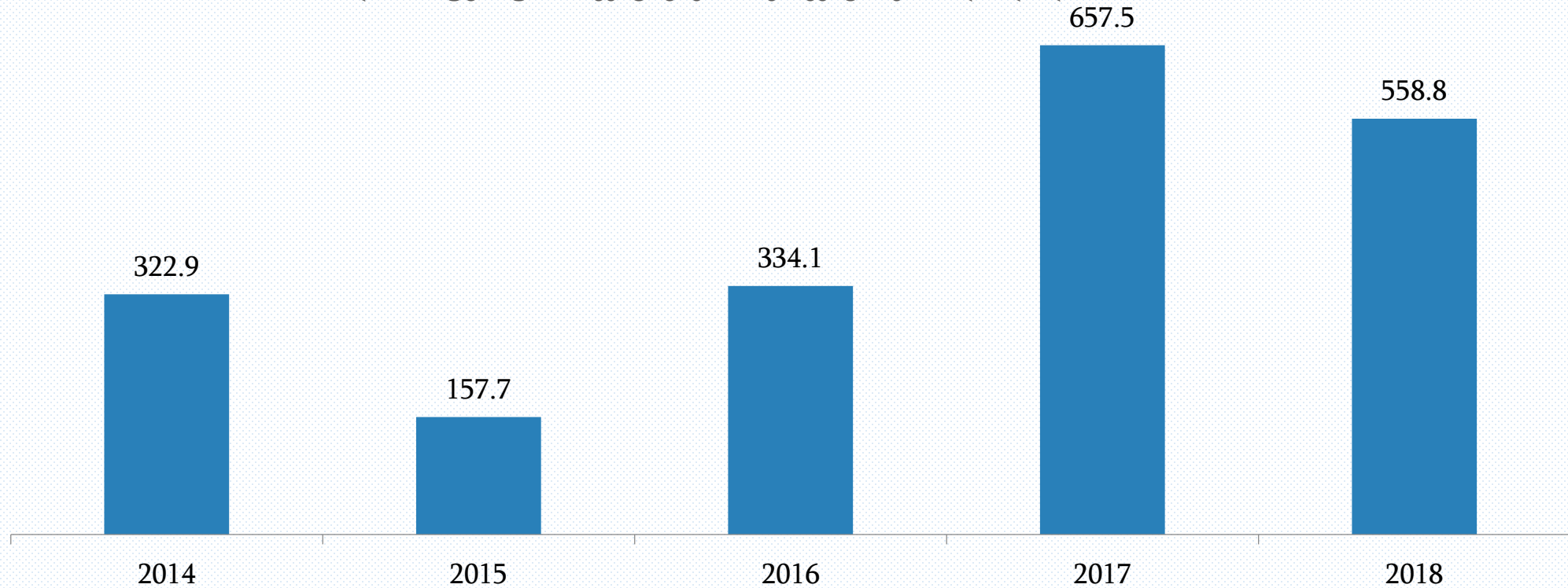


2017 წელს საქართველოში განხორციელებული პირდაპირი უცხოური ინვესტიციების მოცულობამ რეკორდულ მაჩვენებელს 1 894.5 მლნ. აშშ დოლარს მიაღწია და წინა წელთან შედარებით 21 პროცენტით (328.7 მლნ. აშშ. დოლარით) გაიზარდა.

2018 წლის მონაცემებით, პირდაპირმა უცხოურმა ინვესტიციებმა შეადგინა 1,232.4 მლნ. აშშ დოლარი.

# რეინვესტირება

პირდაპირი უცხოური ინვესტიციების რეინვესტირება (მლნ. დოლარი)

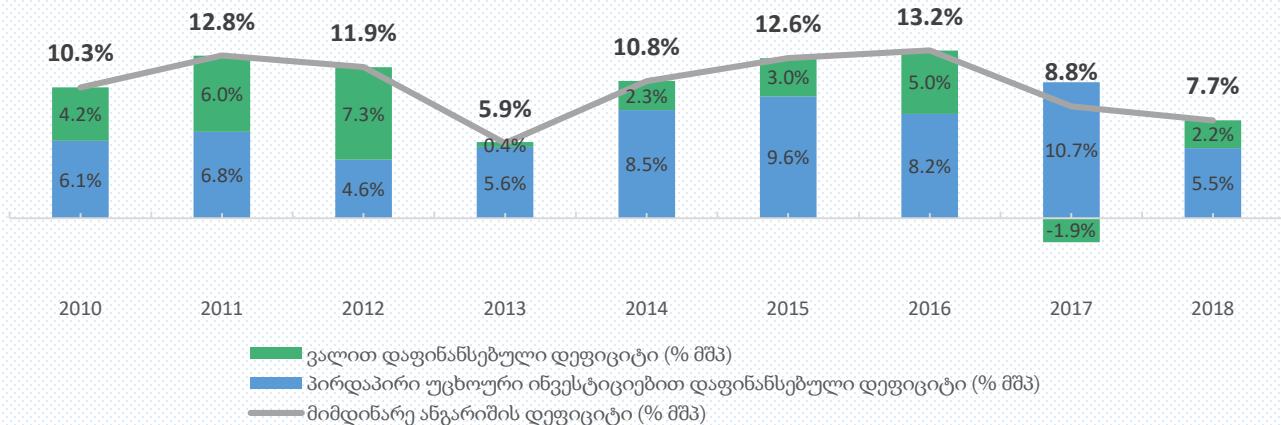


2018 წელს რეინვესტირებამ 558.8 მლნ. აშშ. დოლარი

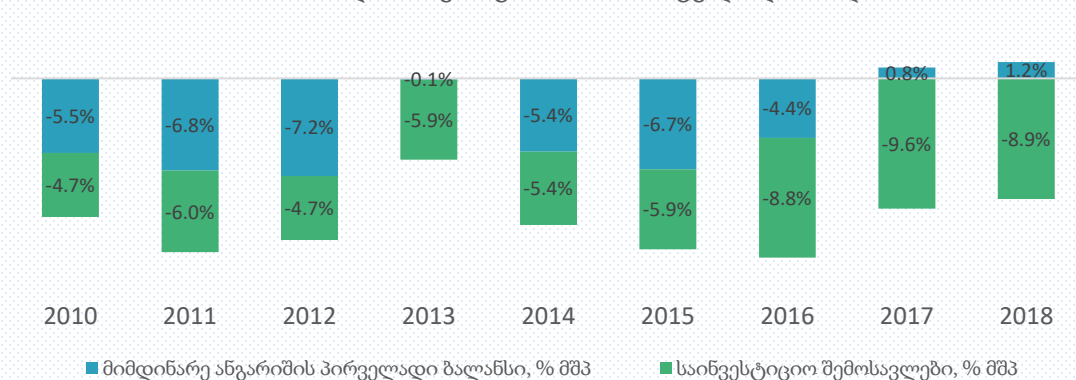
2018 წელს რეინვესტირების წილი პირდაპირ უცხოურ ინვესტიციებში 34.7%-დან 45.3%-მდე გაიზარდა.

# საგარეო სექტორი

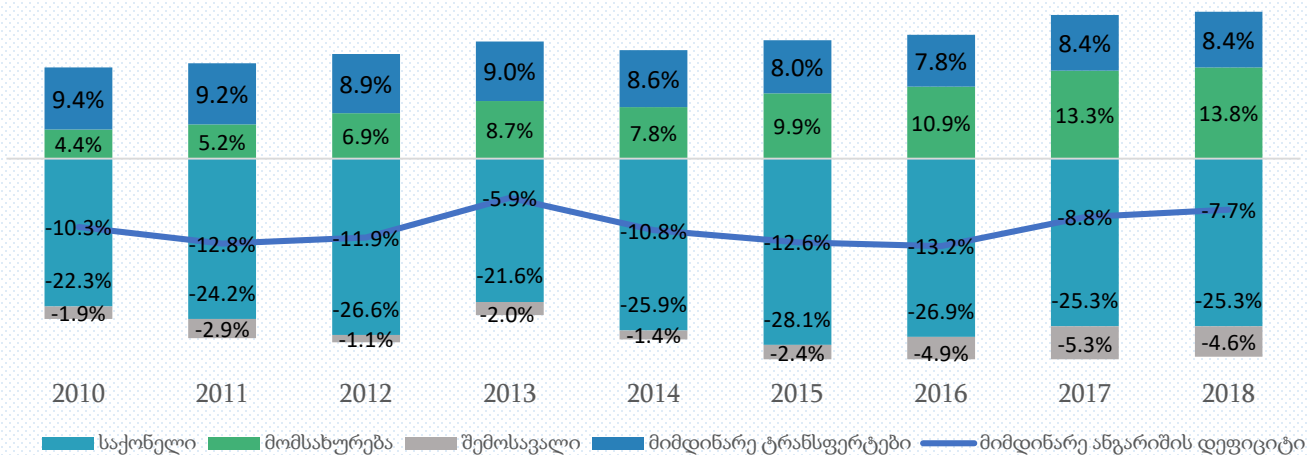
## მიმდინარე ანგარიშის დეფიციტი



## მიმდინარე ანგარიშის პირველადი ბალანსი



## მიმდინარე ანგარიშის კომპონენტები, % მშპ



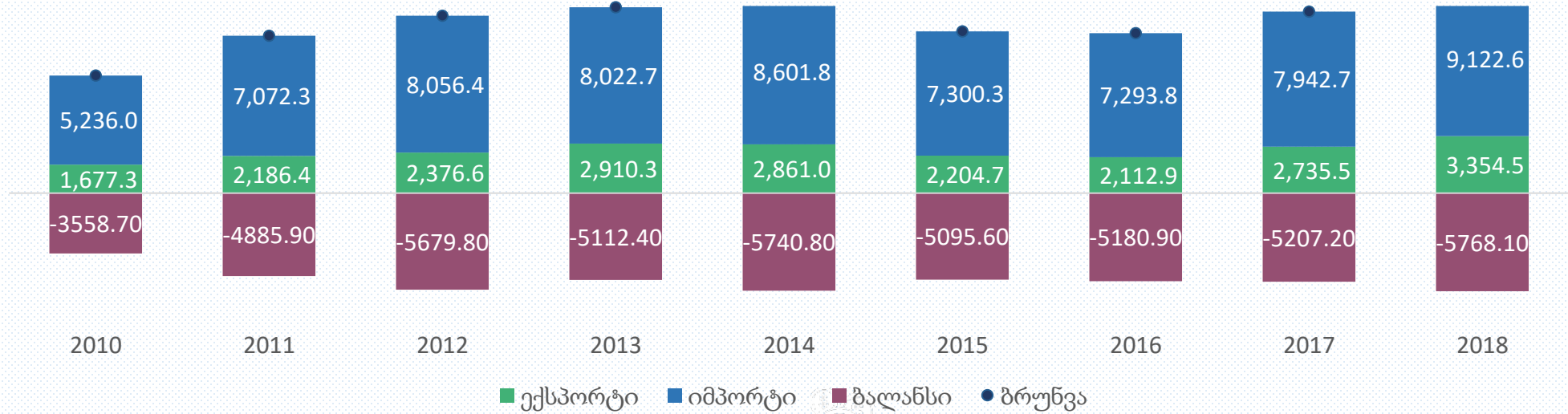
მიმდინარე ანგარიშის დეფიციტის დაფინანსების მთავარ წყაროს პირდაპირი უცხოური ინვესტიციები წარმოადგენს

ბოლო პერიოდში გაიზარდა მომსახურების ექსპორტის წილი მიმდინარე ანგარიშის შემოდინებებში

მომსახურების ექსპორტის უდიდესი წილი ტურიზმზე მოდის

# საგარეო ვაჭრობა

საგარეო ვაჭრობა (მლნ. დოლარი)



2018 წელს ექსპორტი 22.6 %-ით გაიზარდა



2018 წელს საგარეო სავაჭრო ბრუნვა 16.8 პროცენტით გაიზარდა



2019 წლის იანვარ-მარტში ექსპორტი 12.8 პროცენტით გაიზარდა



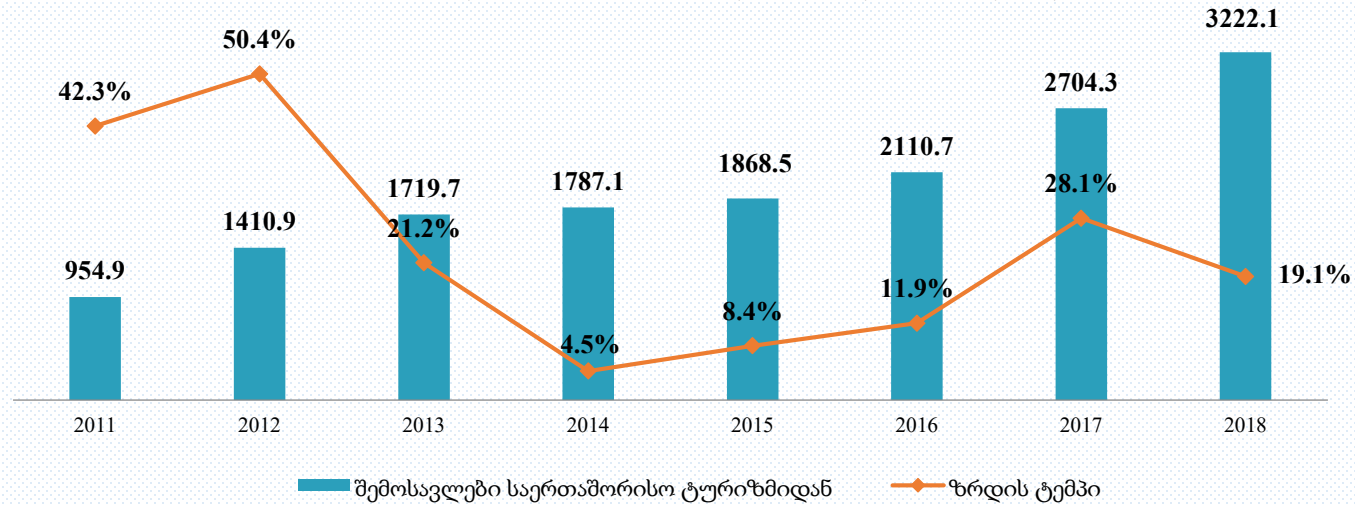
2019 წლის იანვარ-მარტში სავაჭრო დეფიციტი 190.8 მლნ აშშ დოლარით შემცირდა



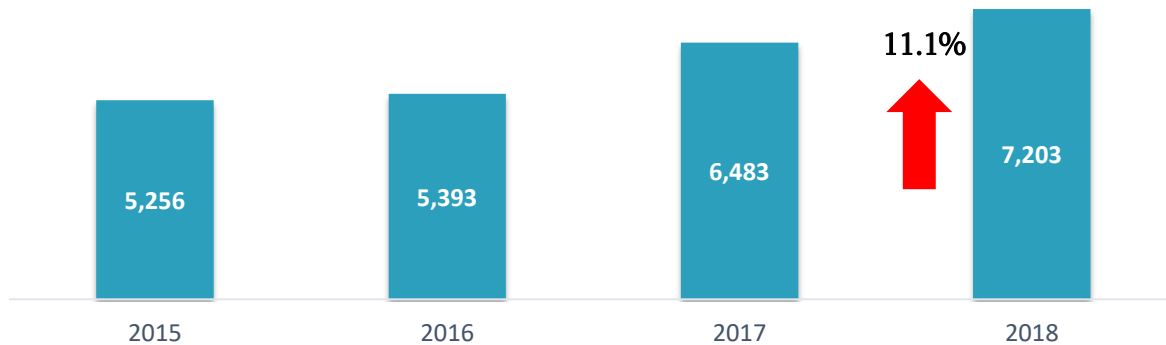


# ტურიზმი

შემოსავლები ტურიზმიდან (მილიონი დოლარი)



საერთაშორისო ვიზიტორები (ათასი)



**ტურიზმიდან მიღებული შემოსავლები**

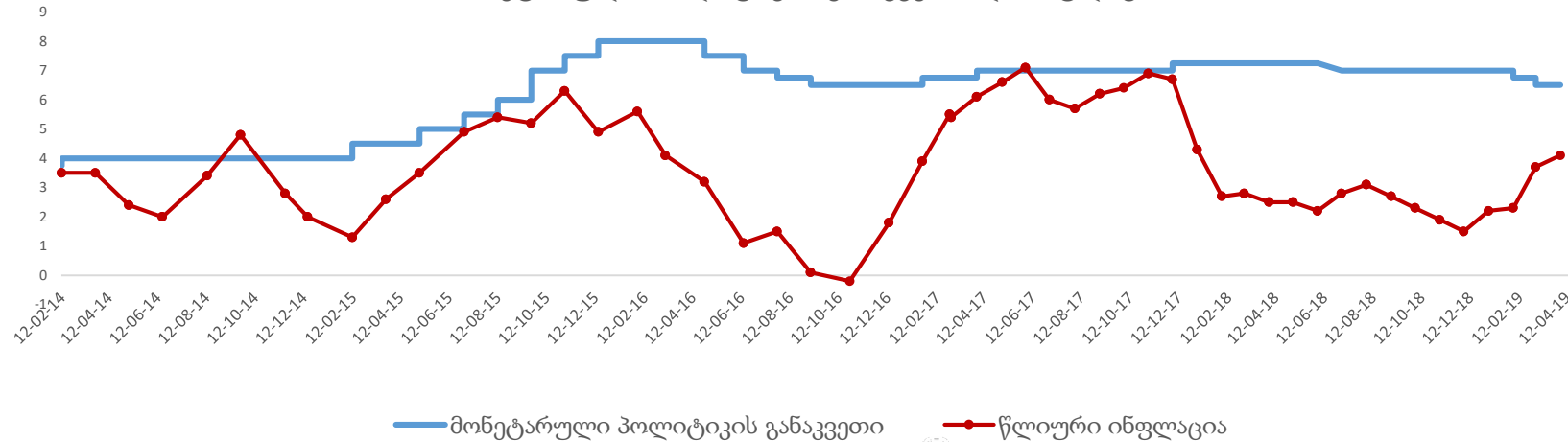
- 2018, 3,222.1 მლნ. დოლარი, ზრდა -19.1%.
- 2019 წლის იანვარ-მარტში, 578.4 მლნ. დოლარი, ზრდა - 5.0%.

**საერთაშორისო ვიზიტორები**

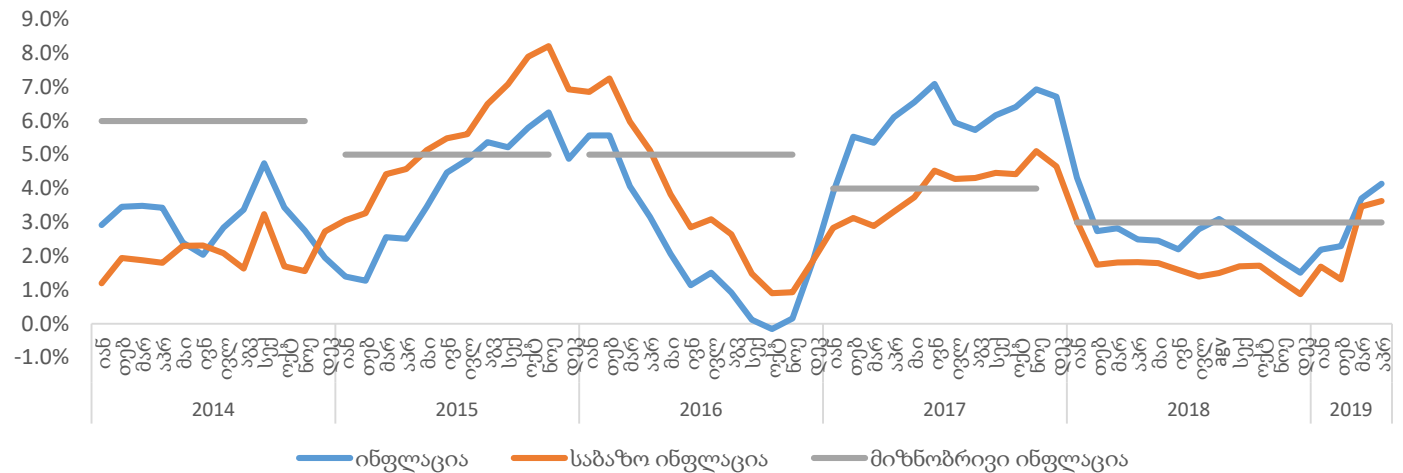
- 2018, 7,203 ათასი, ზრდა - 11.1 %.
- 2019 წლის იანვარ-მარტში, 1,334 ათასი, ზრდა -1.1 %.

# ინფლაცია და მონეტარული პოლიტიკის განაკვეთი

მონეტარული პოლიტიკის განაკვეთი და ინფლაცია



ინფლაცია

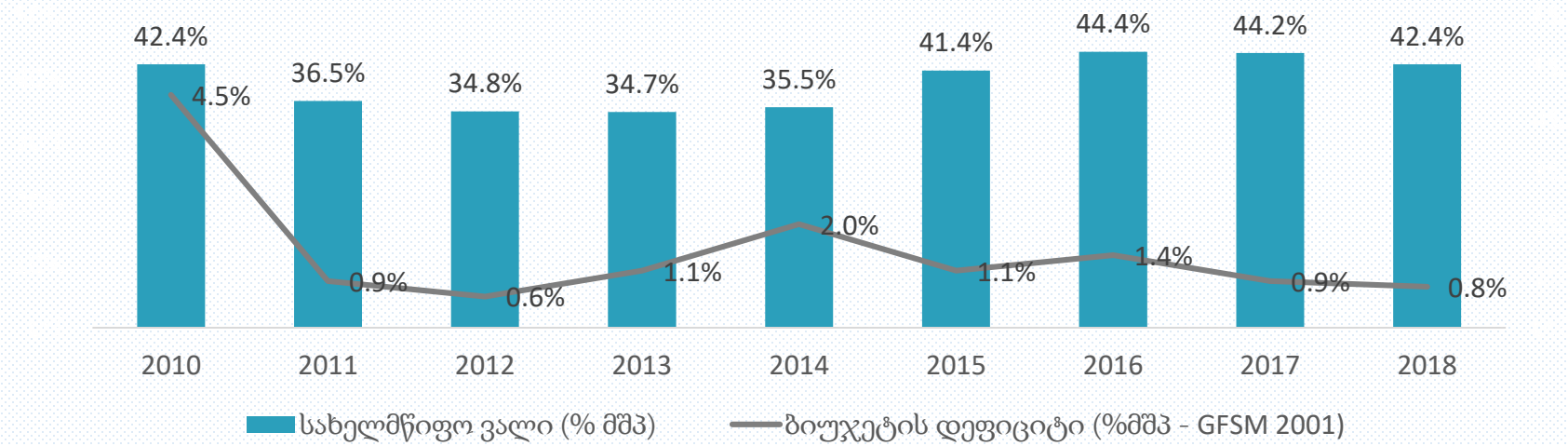


ინფლაციის გრძელვადიანი მიზნობრივი დონე - 3%.

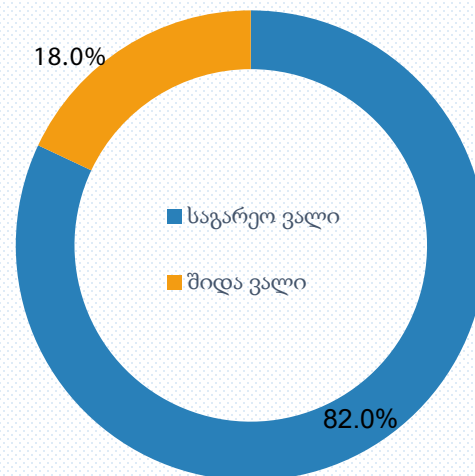
მონეტარული პოლიტიკის განაკვეთი - 6.5%.

# ფისკალური სექტორი

## სახელმწიფო ვალი



## სახელმწიფო ვალის სტრუქტურა - 2018 წელი



# მზარდი საკრედიტო რეიტინგი

კომპანია Moody's-მა საქართველოს სუვერენული საკრედიტო რეიტინგი Ba3-დან Ba2-მდე გაზარდა.

**MOODY'S**  
INVESTORS SERVICE

**Ba2 Stable**

## მზარდი რეიტინგის მიზეზები

- ქვეყნის ეკონომიკის მდგრადობა ეკონომიკური, ფინანსური თუ სავალუტო რისკების მიმართ 2014-2016 წლებში;
- სტაბილური მაკროეკონომიკური გარემო;
- ინსტიტუციური სიმლიერე;
- მიმდინარე ეკონომიკური რეფორმები.

2019 წლის თებერვალში სარეიტინგო კომპანია „Fitch“ მა საქართველოს სუვერენული საკრედიტო რეიტინგი გაზარდა „BB-“ დან „BB“-მდე.

**Fitch**Ratings

**BB Stable**

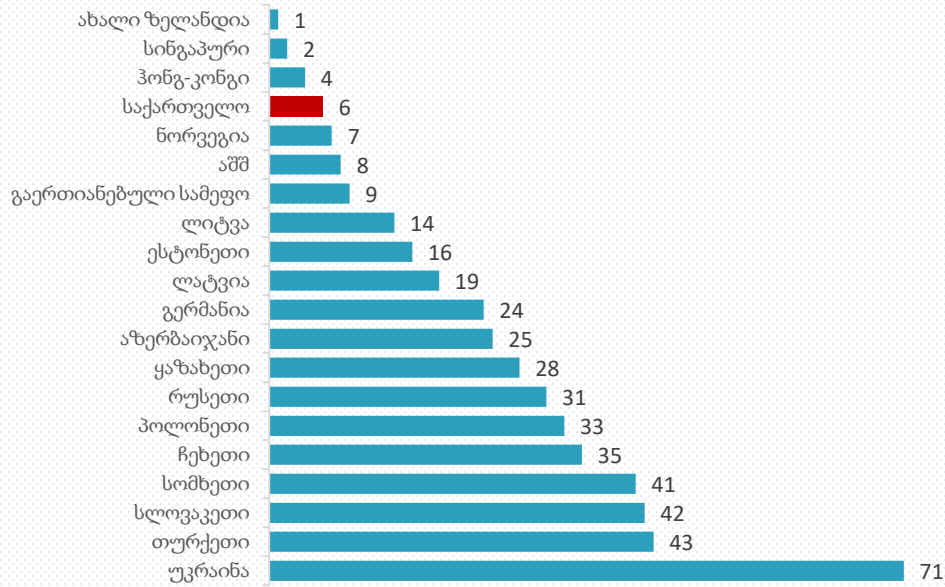
2019 წლის აპრილში „Standard & Poor's“-მა საქართველოს პერსპექტივა სტაბილურიდან პოზიტიურამდე გააუმჯობესა.

**STANDARD**  
& **POOR'S**

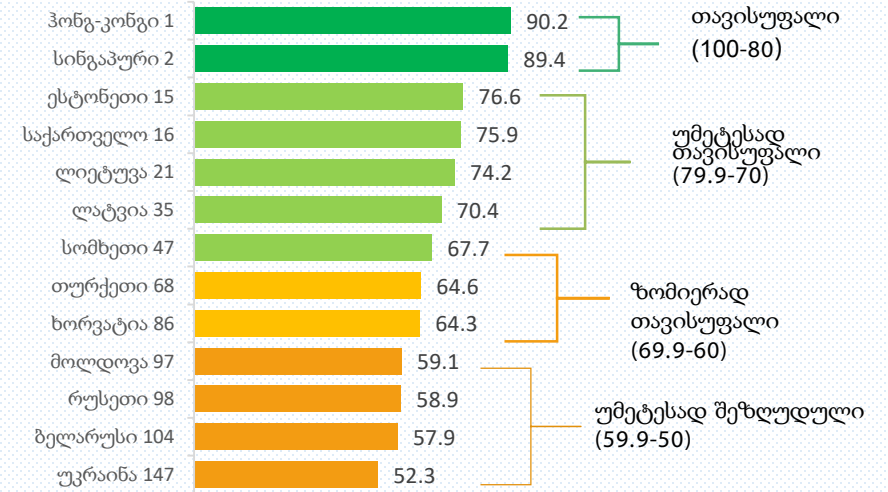
**BB- Positive**

# საერთაშორისო რეიტინგები

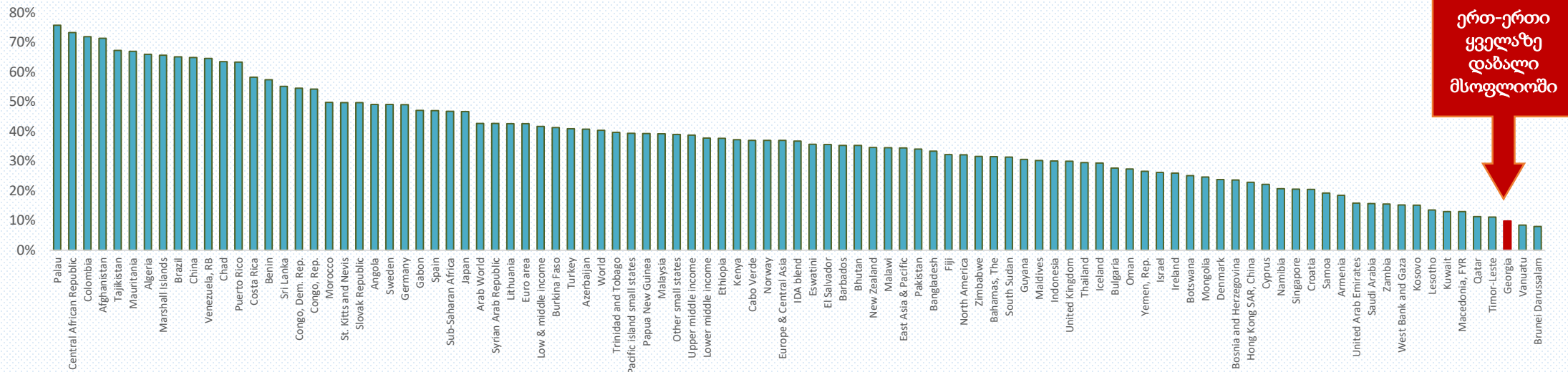
ბიზნესის კეთების სიმარტივე, 2018



ეკონომიკური თავისუფლების ინდექსი 2018 (Heritage Foundation)



## TAX BURDEN



ერთ-ერთი ყველაზე დაბალი მსოფლიოში

მადლობა ყურადღებისთვის !