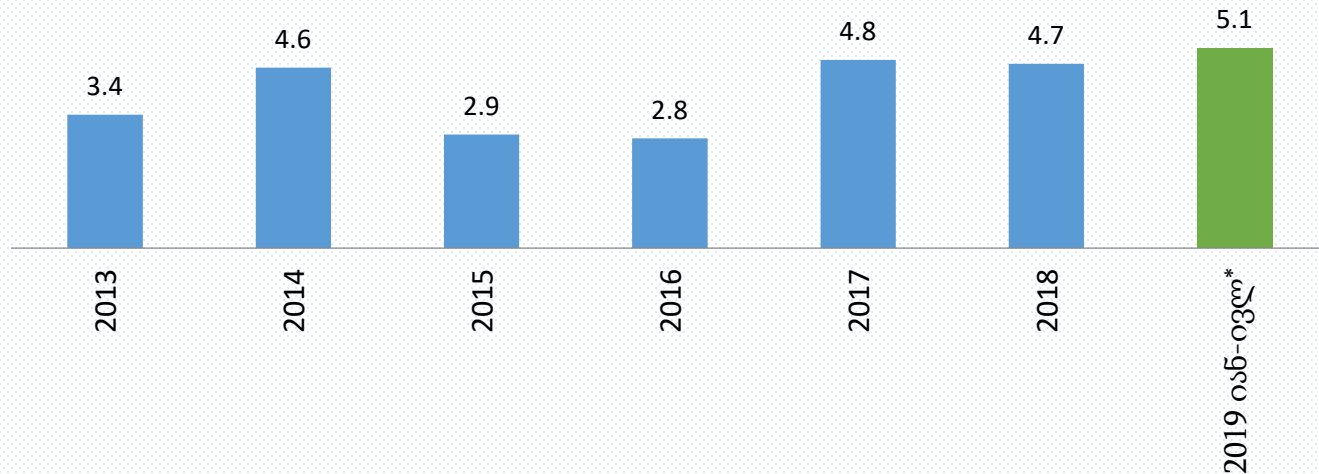




საქართველოს ეკონომიკისა და მდგრადი განვითარების
სამინისტრო

ეკონომიკური ზრდა

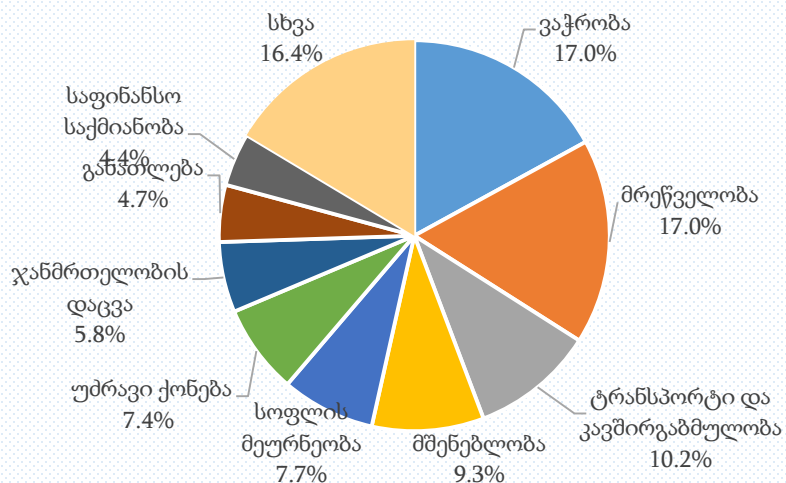
ეკონომიკური ზრდა (%)



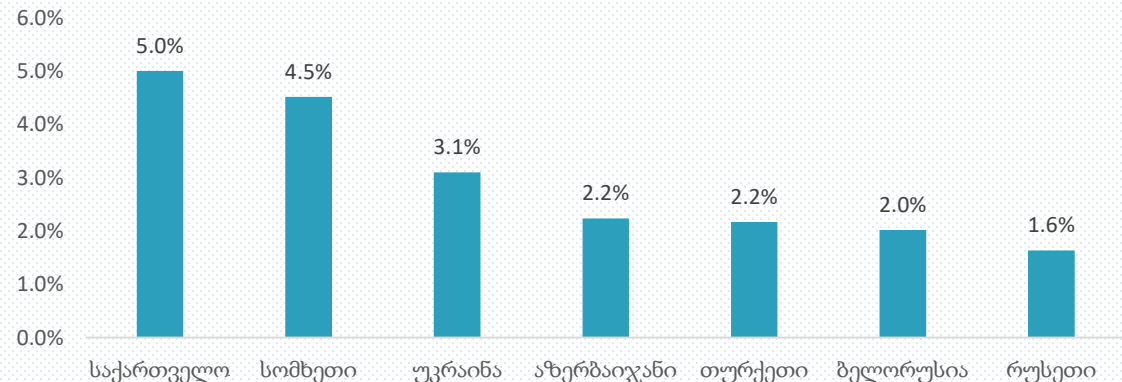
4.7% 2018 წლის რეალური ზრდა

5.0% საშუალო მოსალოდნელი ზრდა 2019-2024, IMF-ის მიხედვით

მშპ სექტორების მიხედვით 2018

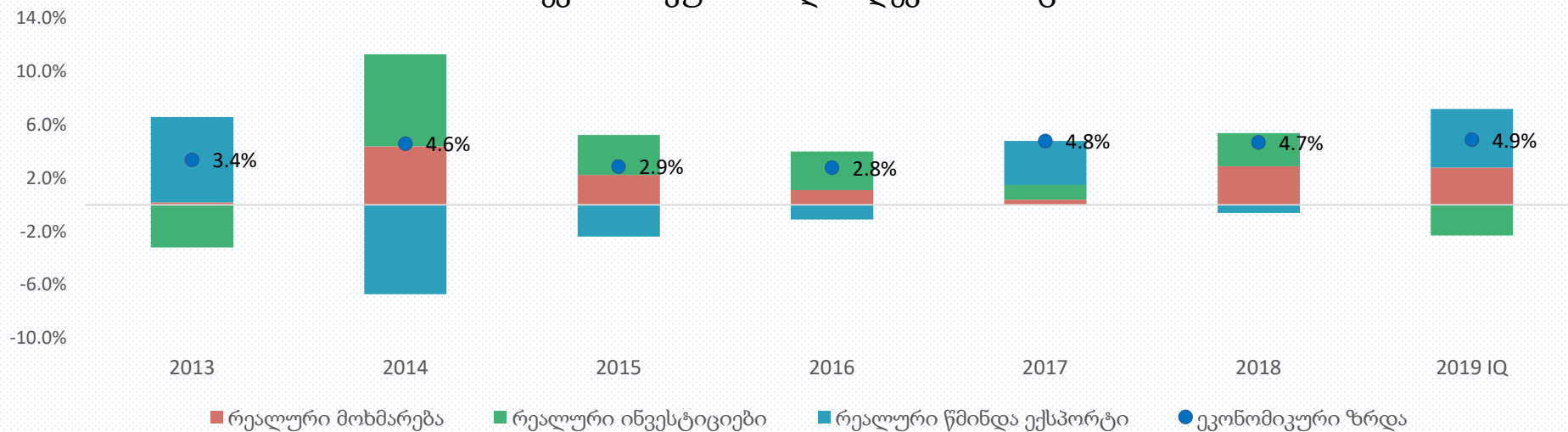


ეკონომიკური ზრდის პროგნოზი (IMF) 2019-2024



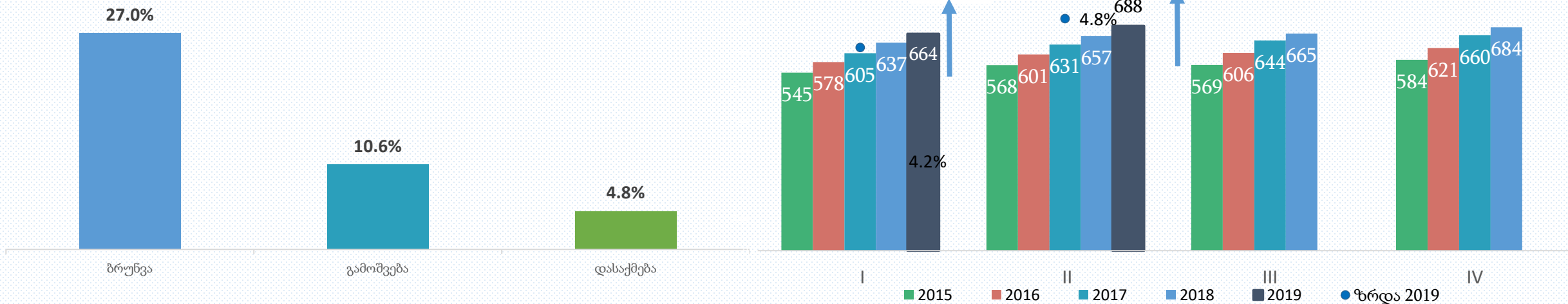
ეკონომიკური ზრდა

ეკონომიკური ზრდის დეკომპოზიცია



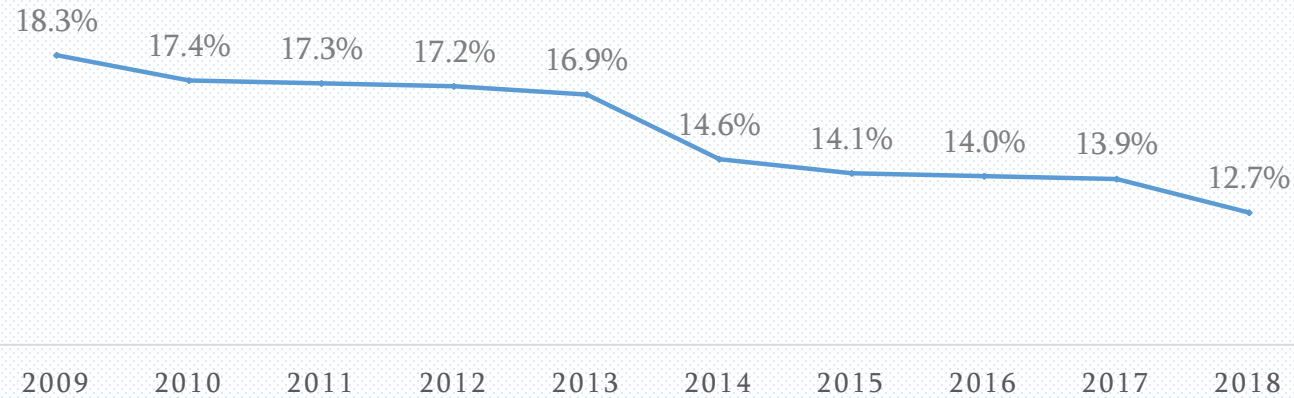
ბიზნეს სექტორი, იანვარი-ივნისი 2019

დასაქმება ბიზნეს სექტორში



დასაქმება და უმუშევრობა

უმუშევრობის დონე



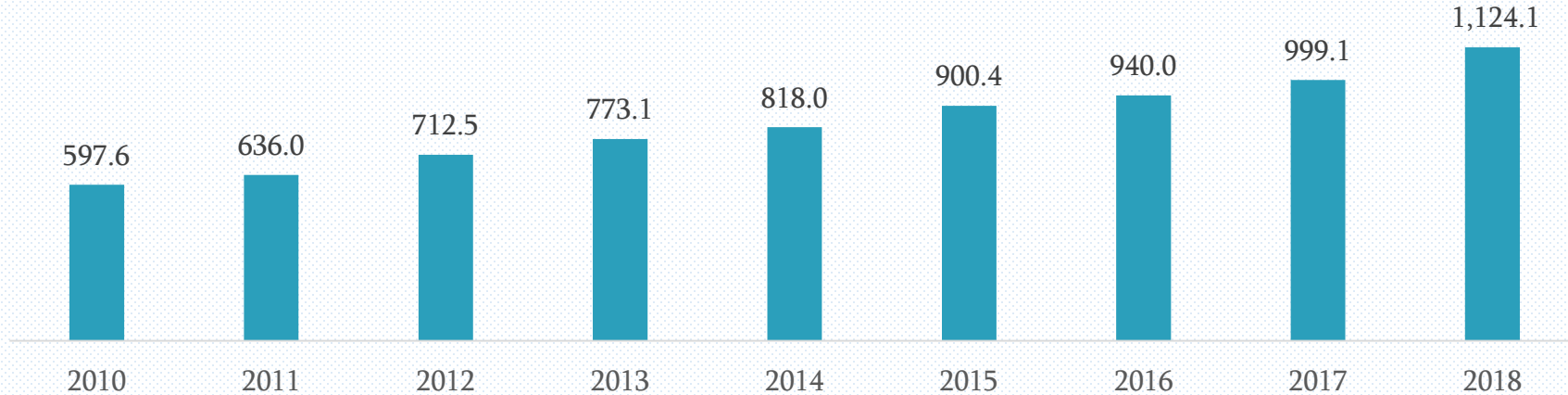
2018

უმუშევრობის ყველაზე დაბალი მაჩვენებელი ბოლო 15 წლის განმავლობაში;

2009-
2018

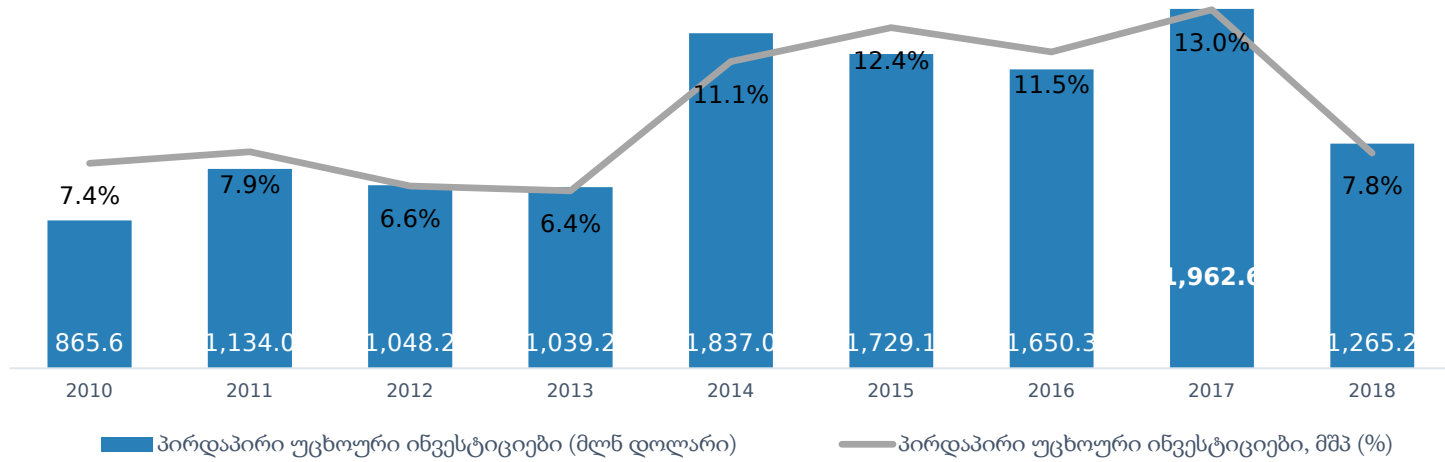
უმუშევრობის დონის სტაბილური შემცირება.

დაქირავებით დასაქმებულთა ნომინალური ხელფასი

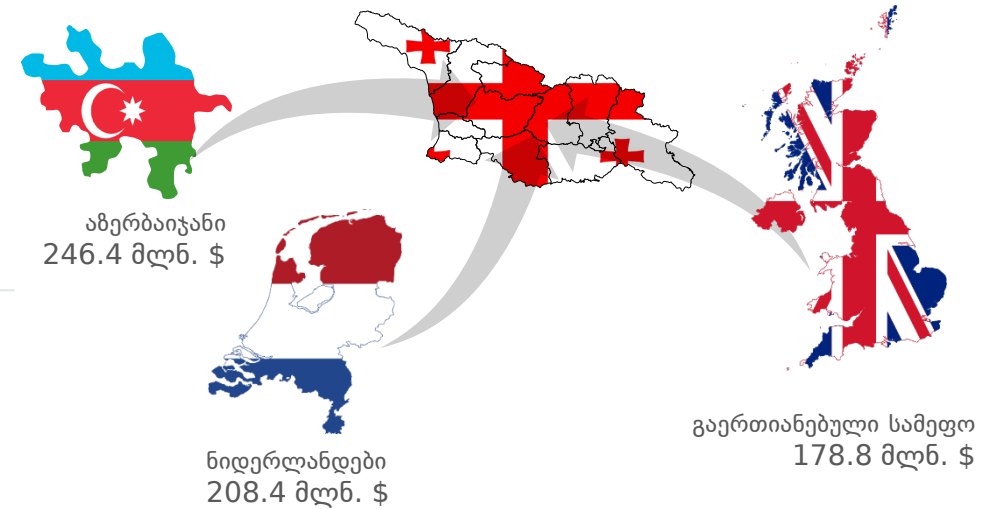


პირდაპირი უცხოური ინვესტიციები

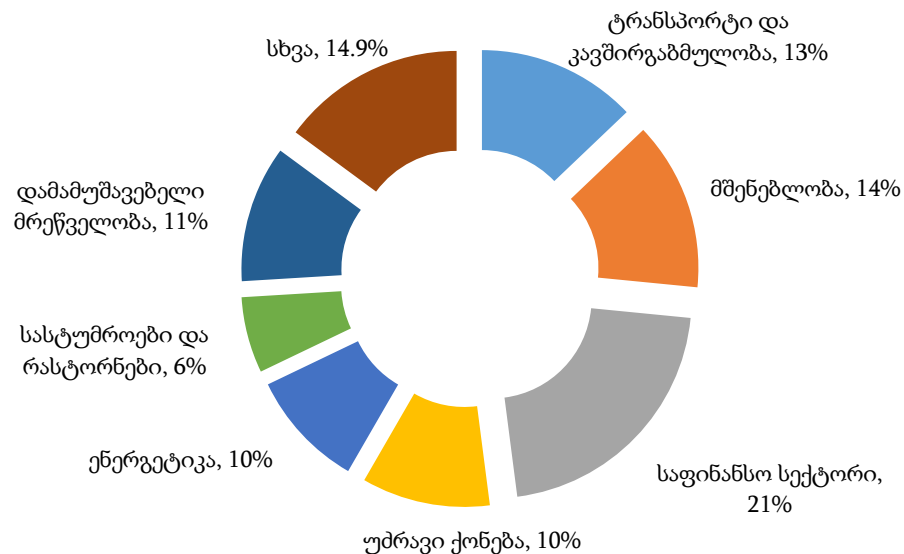
პირდაპირი უცხოური ინვესტიციები



ძირითადი ინვესტორი ქვეყნები 2018*



პირდაპირი უცხოური ინვესტიციების სტრუქტურა - 2018*



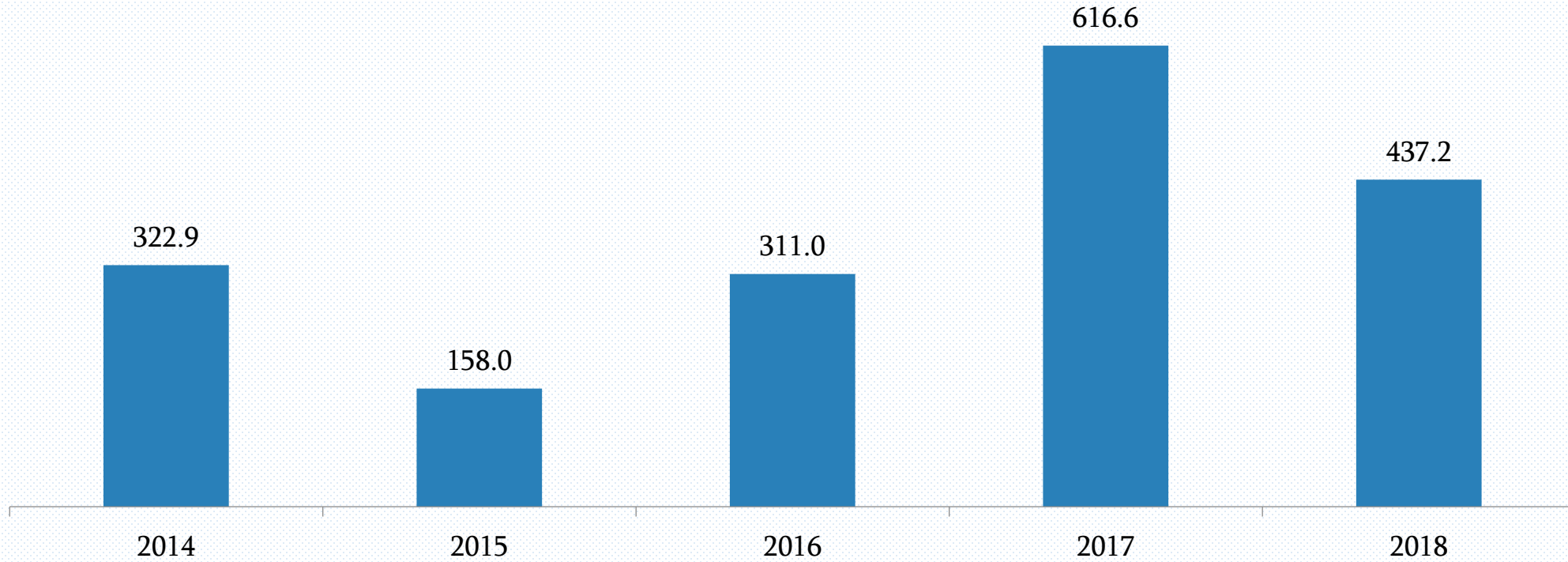
2017 წელს საქართველოში განხორციელებული პირდაპირი უცხოური ინვესტიციების მოცულობამ რეკორდულ მაჩვენებელს 1 894.5 მლნ. აშშ დოლარს მიაღწია.

2018 წლის მონაცემებით, პირდაპირმა უცხოურმა ინვესტიციებმა შეადგინა 1,265.2 მლნ. აშშ დოლარი.

2019 წლის პირველ კვარტალში პირდაპირმა უცხოურმა ინვესტიციებმა 281.1 მლნ აშშ დოლარი შეადგინა.

რეინვესტირება

პირდაპირი უცხოური ინვესტიციების რეინვესტირება (მლნ. დოლარი)

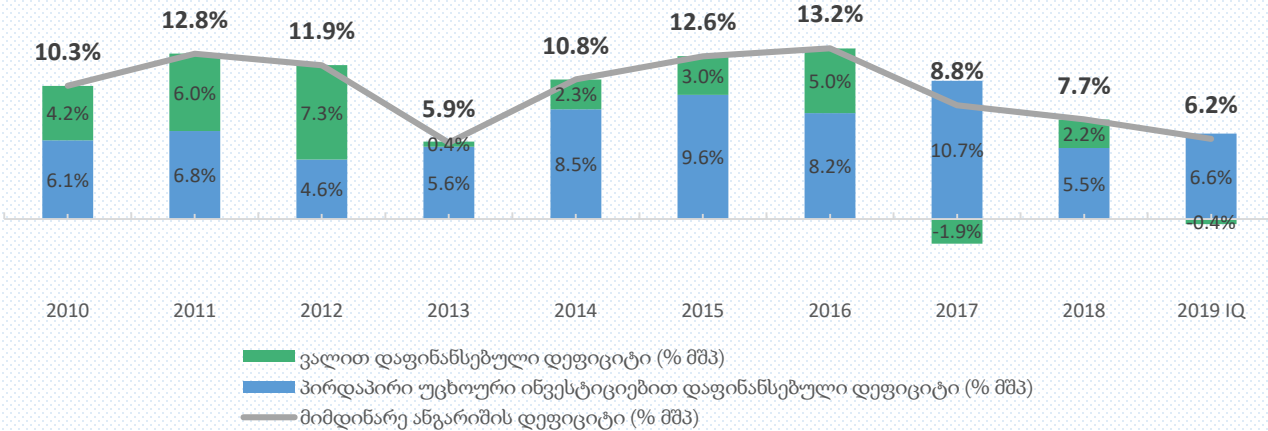


2018 წელს რეინვესტირებამ 437.2 მლნ. აშშ. დოლარი

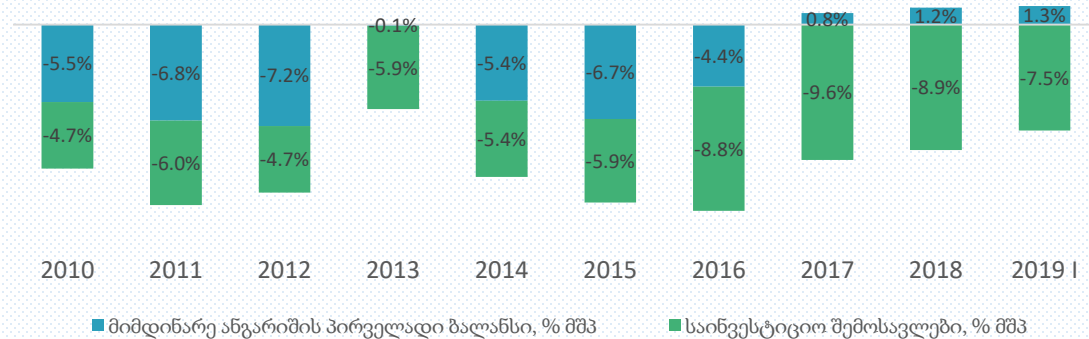
2018 წელს რეინვესტირების წილი პირდაპირ უცხოურ ინვესტიციებში 31.4%-დან 34.6%-მდე გაიზარდა.

საგარეო სექტორი

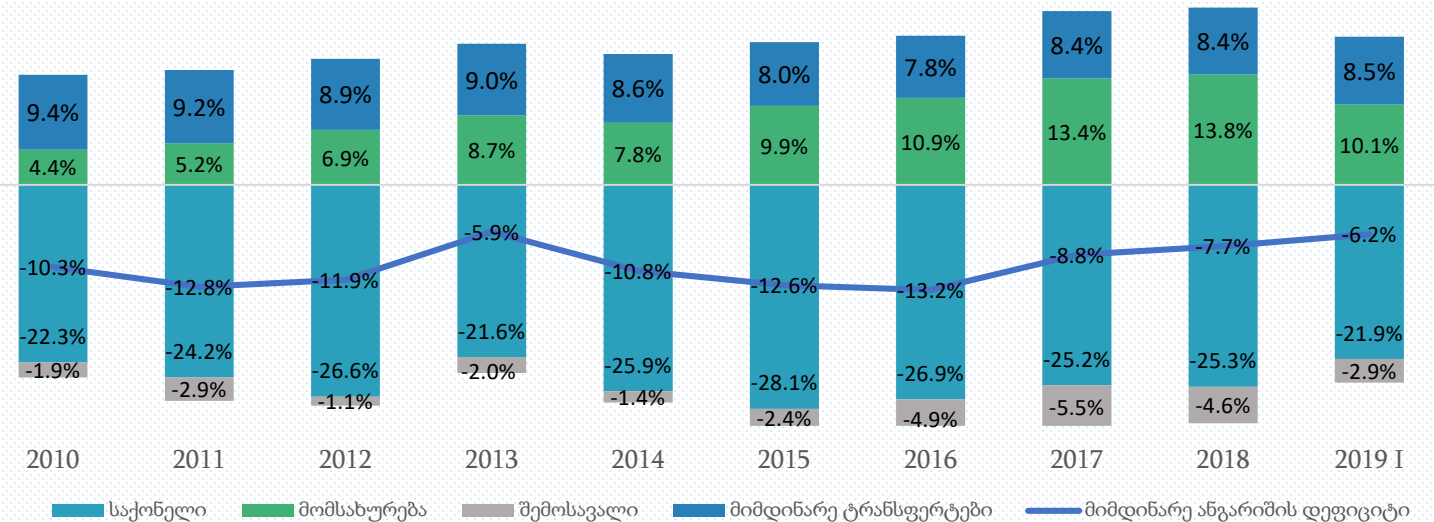
მიმდინარე ანგარიშის დეფიციტი



მიმდინარე ანგარიშის პირველადი ბალანსი



მიმდინარე ანგარიშის კომპონენტები, % მშპ



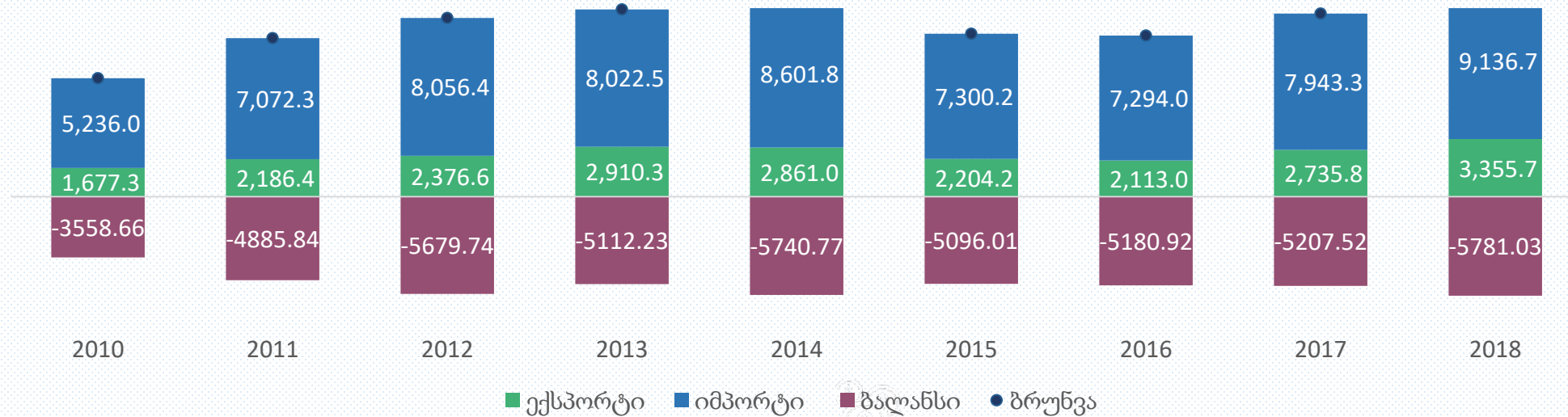
მიმდინარე ანგარიშის დეფიციტის დაფინანსების მთავარ წყაროს პირდაპირი უცხოური ინვესტიციები წარმოადგენს

ბოლო პერიოდში გაიზარდა მომსახურების ექსპორტის წილი მიმდინარე ანგარიშის შემოდინებებში

მომსახურების ექსპორტის უდიდესი წილი ტურიზმზე მოდის

საგარეო ვაჭრობა

საგარეო ვაჭრობა (მლნ. დოლარი)



2018 წელს ექსპორტი 22.7 %-ით გაიზარდა

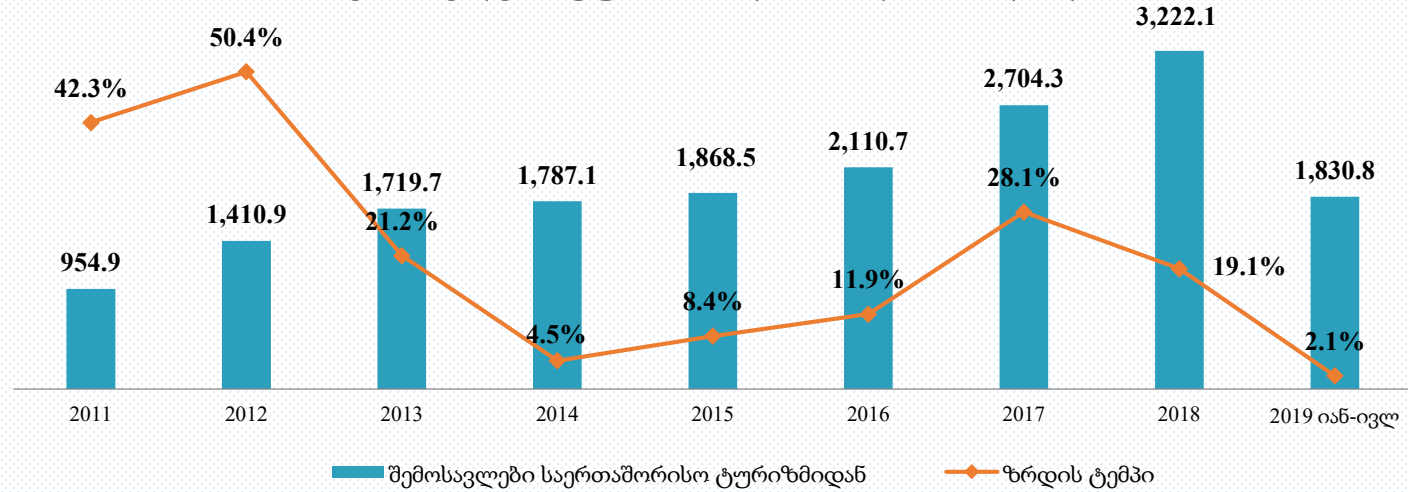
2018 წელს საგარეო სავაჭრო ბრუნვა 17.0 პროცენტით გაიზარდა

2019 წლის იანვარ-ივლისში ექსპორტი 12.4 პროცენტით გაიზარდა

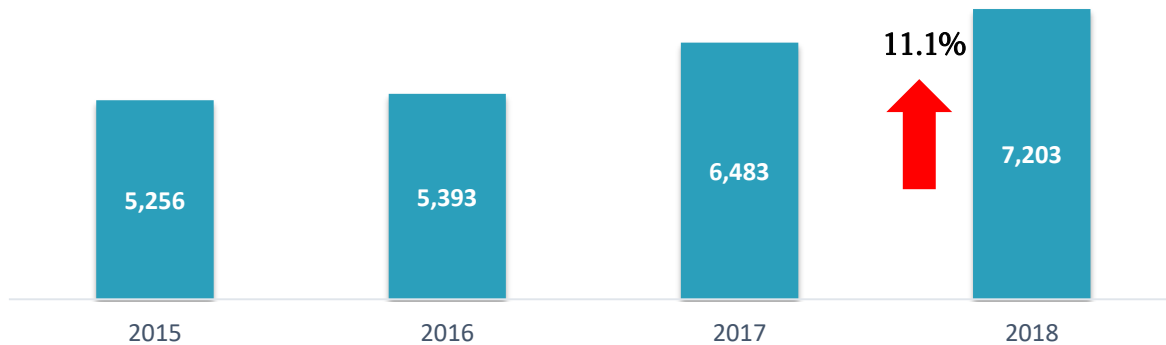
2019 წლის იანვარ-ივლისში სავაჭრო დეფიციტი 473.9 მლნ აშშ დოლარით შემცირდა

ტურიზმი

შემოსავლები ტურიზმიდან (მილიონი დოლარი)



საერთაშორისო ვიზიტორები (ათასი)



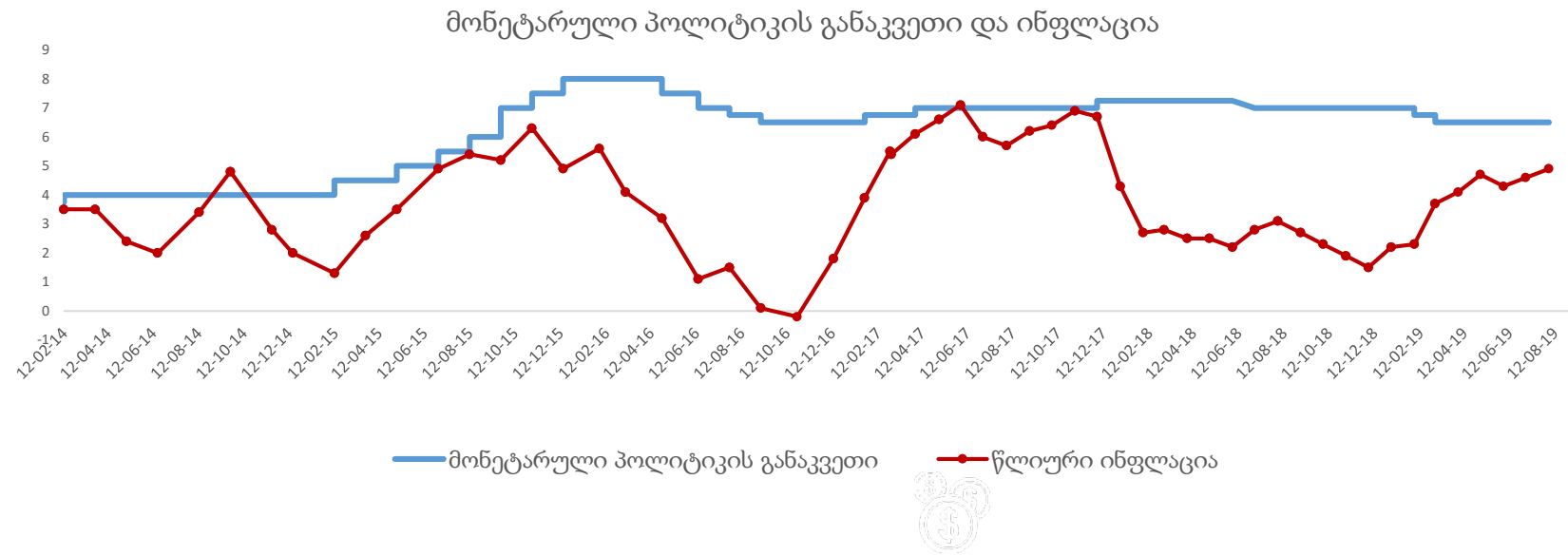
ტურიზმიდან მიღებული შემოსავლები

- 2018, 3,222.1 მლნ. დოლარი, ზრდა -19.1%.
- 2019 წლის იანვარ-ივლისში, 1830.8 მლნ. დოლარი, ზრდა - 2.1%.

საერთაშორისო ვიზიტორები

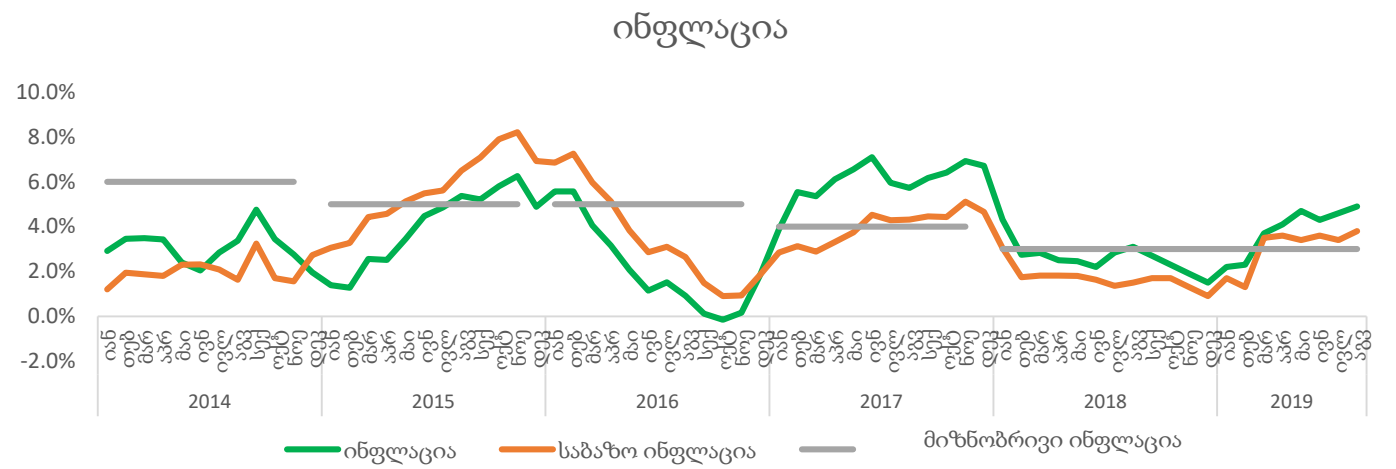
- 2018, 7,203 ათასი, ზრდა - 11.1 %.
- 2019 წლის იანვარ-ივლისში, 4,111.9 ათასი, ზრდა -7.0%.

ინფლაცია და მონეტარული პოლიტიკის განაკვეთი



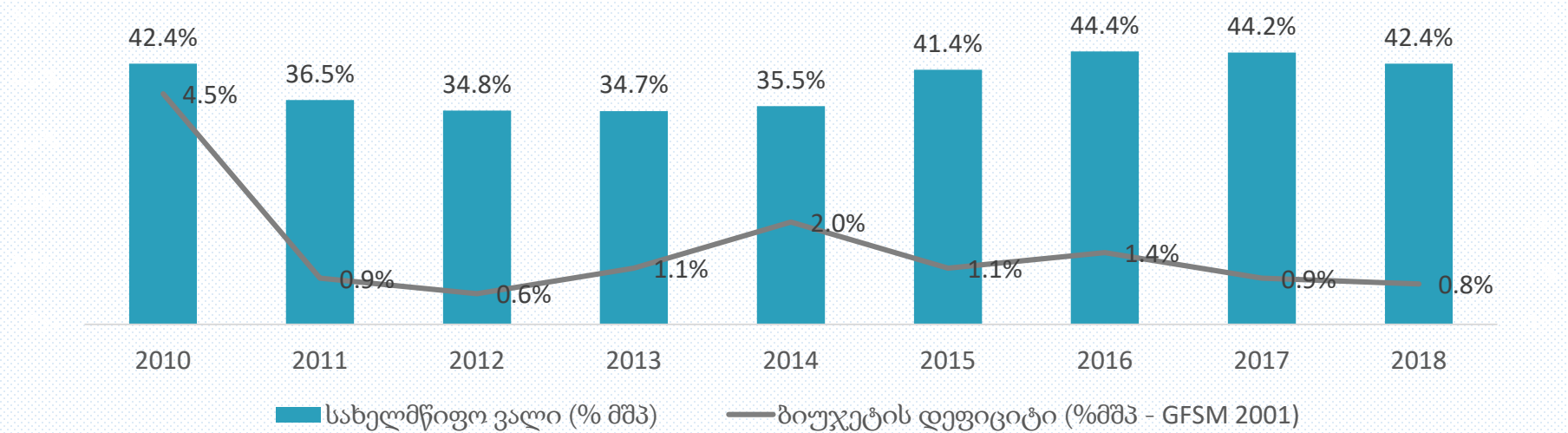
ინფლაციის გრძელვადიანი მიზნობრივი დონე - 3%.

მონეტარული პოლიტიკის განაკვეთი - 7.0%.

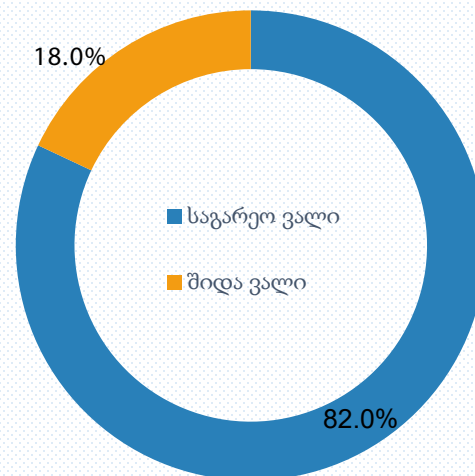


ფისკალური სექტორი

სახელმწიფო ვალი



სახელმწიფო ვალის სტრუქტურა - 2018 წელი



მზარდი საკრედიტო რეიტინგი

2019 წლის აგვისტოში სარეიტინგო კომპანია „Fitch“ მა დაადასტურა საქართველოს სუვერენული საკრედიტო რეიტინგის გაუმჯობესება „BB-“ დან „BB“-მდე.

2019 წლის აპრილში „Standard & Poor’s“-მა საქართველოს პერსპექტივა სტაბილურიდან პოზიტიურამდე გააუმჯობესა.

კომპანია Moody’s-მა საქართველოს სუვერენული საკრედიტო რეიტინგი Ba3-დან Ba2-მდე გაზარდა.

MOODY'S
INVESTORS SERVICE

Ba2 Stable

Fitch Ratings

BB Stable

**STANDARD
& POOR'S**

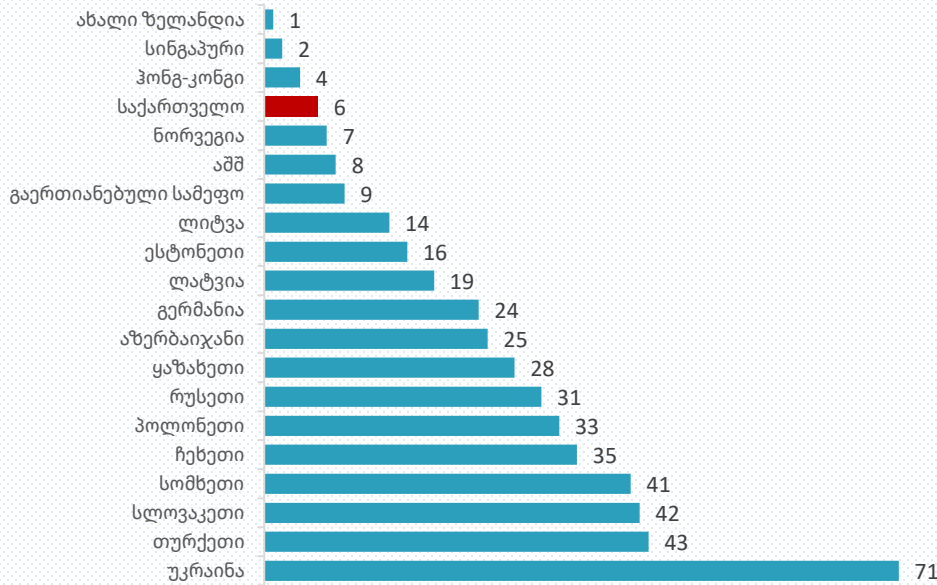
BB- Positive

მზარდი რეიტინგის მიზეზები

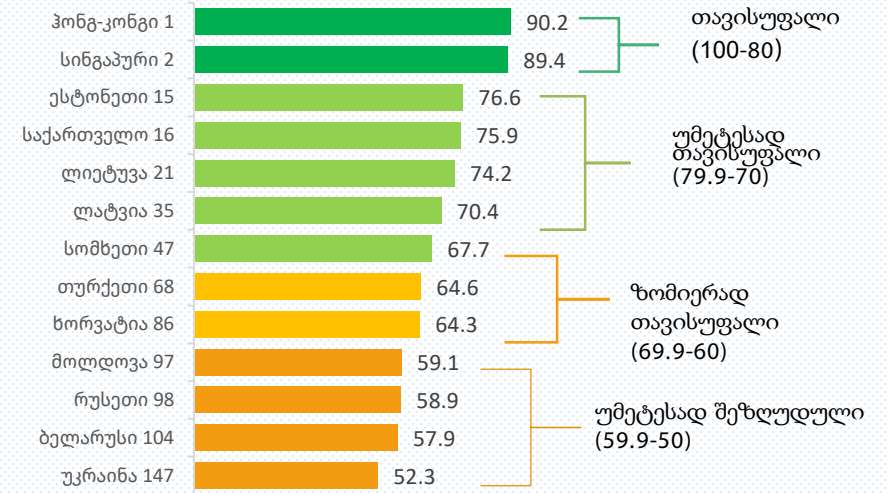
- ქვეყნის ეკონომიკის მდგრადობა ეკონომიკური, ფინანსური თუ სავალუტო რისკების მიმართ 2014-2016 წლებში;
- სტაბილური მაკროეკონომიკური გარემო;
- ინსტიტუციური სიძლიერე;
- მიმდინარე ეკონომიკური რეფორმები.

საერთაშორისო რეიტინგები

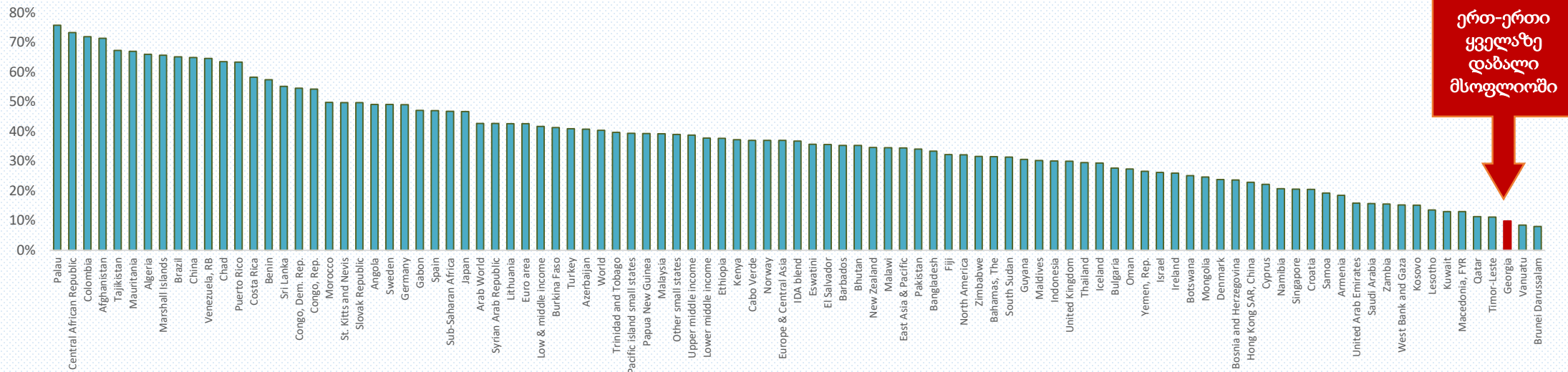
ბიზნესის კეთების სიმარტივე, 2018



ეკონომიკური თავისუფლების ინდექსი 2018 (Heritage Foundation)



საგადასახადო ტვირთი



ერთ-ერთი ყველაზე დაბალი მსოფლიოში

მადლობა ყურადღებისთვის !